



FUNDACIÓN CLÍNICA DEL RÍO  
 NIT.: 900.540.156-1  
 CÓDIGO DE ENTIDAD: 230010158001  
 ESTADO DE SITUACIÓN FINANCIERA  
 COMPARATIVO DE DICIEMBRE DE 2022 - 2021  
 Montería - Córdoba  
 (Expresado en pesos colombianos)



ACTIVO	Nota	30/12/2022	31/12/2021	VARIACIÓN	VAR %
<b>ACTIVO CORRIENTE</b>					
Efectivo y equivalentes al efectivo	4.1.1	557.709.990	2.952.102.285	- 2.394.392.296	-81%
<b>Cuentas comerciales por cobrar y otras cuentas por cobrar corrientes</b>	4.1.2	<b>4.389.648.587</b>	<b>1.952.679.463</b>	<b>2.436.969.123</b>	<b>125%</b>
Cientes nacionales cartera radicada por cobrar corriente		3.538.292.886	1.730.704.104	1.807.588.782	104%
Deterioro de cartera corriente		(21.060.025)	(65.484.901)	44.424.876	-68%
Anticipos a proveedores		736.403.804	180.828.250	555.575.554	307%
Cuentas por cobrar a trabajadores corrientes		13.355.760	6.338.964	7.016.796	111%
Otras cuentas por cobrar corrientes		122.656.162	100.293.047	22.363.115	22%
<b>Inventarios corrientes</b>	4.1.3	<b>815.552.780</b>	<b>593.920.002</b>	<b>221.632.778</b>	<b>37%</b>
<b>Otros Activos Corrientes - Anticipo de impuesto de renta</b>	6,1	<b>0</b>	<b>15.647</b>	<b>(15.647)</b>	
<b>Otros activos no financieros corrientes</b>	4.1.4	<b>6.021.837.457</b>	<b>4.315.367.884</b>	<b>1.706.469.573</b>	<b>40%</b>
Cientes nacionales cartera no radicada		4.498.209.093	3.758.499.943	739.709.150	20%
Cientes nacionales - Servicios prestados no facturados		1.475.177.966	516.899.812	958.278.154	185%
Otros activos no financieros corrientes		48.450.398	39.968.129	8.482.269	21%
<b>Activo por Impuestos Diferidos</b>	4.1.5	<b>285.706.400</b>	<b>285.706.400</b>	<b>0</b>	<b>0%</b>
<b>TOTAL ACTIVO CORRIENTE</b>		<b>12.070.455.214</b>	<b>10.099.791.683</b>	<b>1.970.663.531</b>	<b>20%</b>
<b>ACTIVO NO CORRIENTE</b>					
<b>Propiedades, planta y equipo</b>	4,2	<b>2.347.127.915</b>	<b>2.519.903.631</b>	<b>(172.775.715)</b>	<b>-7%</b>
<b>Activos intangibles distintos de la plusvalía</b>		<b>11.434.478</b>	<b>2.745.999</b>	<b>8.688.479</b>	<b>316%</b>
<b>Cientes comerciales cartera radicada por cobrar no corriente</b>	4.1.2	<b>3.649.603.835</b>	<b>3.191.806.027</b>	<b>457.797.808</b>	<b>14%</b>
Cientes nacionales cartera radicada por cobrar corriente		3.649.603.835	3.191.806.027	457.797.808	14%
Otras cuentas por cobrar no corrientes		-	-	-	---
<b>Deterioro de cartera no corriente</b>	4.1.2	<b>(1.748.091.366)</b>	<b>(1.459.953.807)</b>	<b>(288.137.559)</b>	<b>20%</b>
<b>TOTAL ACTIVO NO CORRIENTE</b>		<b>4.260.074.862</b>	<b>4.254.501.850</b>	<b>5.573.013</b>	<b>0%</b>
<b>TOTAL ACTIVO</b>		<b>16.330.530.076</b>	<b>14.354.293.533</b>	<b>1.976.236.541</b>	<b>14%</b>
<b>PASIVO</b>					
<b>PASIVO CORRIENTE</b>					
Provisiones corrientes por beneficios a los empleados	5,3	850.296.434	772.350.357	77.946.077	10%
Provisiones y pasivos contingentes	5,4	280.995.995	116.613.421	164.382.574	141%
Cuentas por pagar comerciales y otras cuentas por pagar corriente	5,2	8.744.130.368	8.049.450.000	694.680.368	9%
Pasivos por retención en la fuente por pagar	7,1	100.786.000	112.873.000	(12.087.000)	-11%
Pasivo por Impuestos Diferidos	6,2	41.229.100	40.664.200	564.900	1%
Otros pasivos financieros corrientes	5,1	83.333.333	186.340.170	(103.006.837)	-55%
Otros pasivos no financieros corrientes	6,1	435.524.149	453.564.031	(18.039.882)	-4%
<b>TOTAL PASIVO CORRIENTE</b>		<b>10.536.295.379</b>	<b>9.731.855.179</b>	<b>804.440.200</b>	<b>8%</b>
<b>PASIVO NO CORRIENTE</b>					
Cuentas comerciales por pagar y otras cuentas por pagar no corrientes	5,2	3.610.989.044	3.405.665.752	205.323.292	6%
<b>TOTAL PASIVO NO CORRIENTE</b>		<b>3.610.989.044</b>	<b>3.405.665.752</b>	<b>205.323.292</b>	<b>6%</b>
<b>TOTAL PASIVO</b>		<b>14.147.284.423</b>	<b>13.137.520.931</b>	<b>1.009.763.492</b>	<b>8%</b>
<b>PATRIMONIO</b>					
Aportes Sociales	8,1	10.000.000	10.000.000	-	0%
Excedentes/Perdidas del ejercicio	8,2	966.473.049	1.189.881.311	(223.408.261)	-19%
Excedentes/Perdidas acumuladas	8,3	1.527.963.056	338.081.745	1.189.881.311	352%
Efecto por Convergencia a NIIF		(321.190.455)	(321.190.455)	-	0%
<b>TOTAL PATRIMONIO</b>		<b>2.183.245.650</b>	<b>1.216.772.601</b>	<b>966.473.050</b>	<b>79%</b>
<b>TOTAL PASIVO MAS PATRIMONIO</b>		<b>16.330.530.076</b>	<b>14.354.293.533</b>	<b>1.976.236.541</b>	<b>14%</b>

**SANTIAGO PUERTA BULA**  
 Representante Legal

**KESIA MUÑOZ BABILONIA**  
 Contador T.P. 231609-T

**MELISSA HERNANDEZ ORTIZ**

Revisor Fiscal T.P. 162649-T  
 (Ver Opinión)





# FUNDACIÓN CLÍNICA DEL RÍO

NIT.: 900.540.156-1

CÓDIGO DE ENTIDAD: 230010158001

ESTADO DE FLUJOS DE EFECTIVO

MÉTODO INDIRECTO - COMPARATIVO DICIEMBRE 2022-2021

Montería - Córdoba

(Expresado en pesos colombianos)



FLUJOS DE EFECTIVO POR ACTIVIDADES DE OPERACIÓN	DICIEMBRE- 2022	DICIEMBRE - 2021
Excedente (Pérdida) del ejercicio	<b>966.473.049</b>	<b>1.189.881.311</b>
Depreciaciones de propiedades, planta y equipo Administrativo	73.785.351	
Depreciaciones de propiedades, planta y equipo Asistencial	<u>489.715.752</u>	
Depreciaciones de propiedades, planta y equipo.	563.501.102	542.894.346
Deterioro de cartera	247.093.928	294.966.055
Provisiones y pasivos contingentes	280.995.995	116.613.421
Gastos por impuesto diferido	<u>564.900</u>	<u>(154.141.467)</u>
RECUPERACIONES	<u>(3.381.247)</u>	<u>-</u>
<b>RESULTADO DE FLUJO DE OPERACION</b>	<b>2.055.247.728</b>	<b>1.990.213.666</b>
Cuentas por cobrar	(2.820.946.497)	138.931.114
Cuentas por cobrar a trabajadores corrientes	(7.016.796)	(1.394.890)
Otras cuentas por cobrar corrientes	(22.363.115)	(27.428.325)
Inventarios corrientes	(221.632.778)	(90.325.829)
Otros activos financieros corrientes	-	-
Otros activos no financieros corrientes	(1.706.469.573)	(726.293.628)
Beneficios a empleados por pagar	77.946.077	51.251.623
Cuentas por pagar comerciales y otras cuentas por pagar	900.003.660	1.261.732.113
Pasivos por impuestos corrientes	(12.087.000)	17.341.647
Otros pasivos	(134.653.303)	(88.543.943)
Activos Intangibles	<u>(8.688.479)</u>	<u>2.044.786</u>
<b>EFFECTIVO NETO UTILIZADO EN ACTIVIDADES DE OPERACIÓN</b>	<b>(1.900.660.077)</b>	<b>2.527.528.333</b>
<b>FLUJOS DE EFECTIVO POR ACTIVIDADES DE FINANCIACION</b>		
Pasivos financieros corrientes	<u>(103.006.837)</u>	<u>(372.942.874)</u>
<b>EFFECTIVO NETO UTILIZADO EN ACTIVIDADES DE FINANCIACIÓN</b>	<b>(103.006.837)</b>	<b>(372.942.874)</b>
<b>FLUJOS DE EFECTIVO POR ACTIVIDADES DE INVERSIÓN</b>		
Dismucion de activos fijos por dada de baja	(7.354)	(67.353.444)
Disminucion de Propiedad, planta y equipo	<u>(390.718.028)</u>	<u>(166.858.430)</u>
<b>EFFECTIVO NETO UTILIZADO EN ACTIVIDADES DE INVERSIÓN</b>	<b>(390.725.382)</b>	<b>(234.211.873)</b>
<b>INCREMENTO/ DISMINUCION NETO DE EFECTIVO Y EQUIVALENTES AL EFECTIVO</b>	<b>(2.394.392.296)</b>	<b>1.920.373.586</b>
<b>EFFECTIVO Y EQUIVALENTES AL EFECTIVO AL PRINCIPIO DEL AÑO</b>	<b>2.952.102.285</b>	<b>1.031.728.697</b>
<b>EFFECTIVO Y EQUIVALENTES AL EFECTIVO AL 30 OCTUBRE DE 2022</b>	<b><u>557.709.990</u></b>	<b><u>2.952.102.284</u></b>

SANTIAGO PUERTA BULA

Representante Legal

KESIA MUÑOZ BABILONIA

Contador T.P. 231609-T

MELISSA HERNANDEZ ORTIZ

Revisor Fiscal T.P. 162649-T

(Ver Opinion)





## FUNDACIÓN CLÍNICA DEL RÍO

NIT.: 900.540.156-1

CÓDIGO DE ENTIDAD: 230010158001

ESTADO DE CAMBIOS EN EL PATRIMONIO

COMPARATIVO DICIEMBRE DE 2022-2021

Montería- Córdoba

(Expresado en pesos colombianos)



DETALLE	CUOTAS APORTES PAGADOS	EXCEDENTE (PERDIDA) CONVERGENCIA	EXCEDENTE / PERDIDA ACUMULADA	EXCEDENTE (PERDIDA) DEL EJERCICIO	TOTAL PATRIMONIO
<b>BALANCE AL 31 DE DICIEMBRE DE 2021</b>	<b>10.000.000</b>	<b>(321.190.455)</b>	<b>338.081.745</b>	<b>1.189.881.311</b>	<b>1.216.772.601</b>
Traslado de Excedentes (Perdidas) ejercicios anteriores	-	-	1.189.881.311	(1.189.881.311)	
Correccion de errores de periodos anteriores	-	-	-	-	-
Efecto por Convergencia a NIIF	-	-	-	-	-
Resultado integral del ejercicio	-	-	-	966.473.049	966.473.049
<b>BALANCE AL 31 DE DICIEMBRE DE 2022</b>	<b>10.000.000</b>	<b>(321.190.455)</b>	<b>1.527.963.056</b>	<b>966.473.049</b>	<b>2.183.245.650</b>

**SANTIAGO PUERTA BULA**

Representante Legal

**KESIA MUÑOZ BABILONIA**

Contador T.P. 231609-T

**MELISSA HERNANDEZ ORTIZ**

Revisor Fiscal T.P. 162649-T

(Ver Opinion)





**FUNDACIÓN CLÍNICA DEL RÍO**  
 NIT.: 900.540.156-1  
 CÓDIGO DE ENTIDAD: 230010158001  
**ESTADO DE RESULTADOS INTEGRAL POR FUNCIÓN DE GASTOS**  
**COMPARATIVO DE DICIEMBRE DE 2022 - 2021**  
 Montería - Córdoba  
 Expresado en pesos Colombianos




DETALLE	Nota	30/12/2022	31/12/2021	VARIACION	VAR %
<b>INGRESOS DE ACTIVIDADES ORDINARIAS</b>	<b>9</b>				
Unidad Funcional de Urgencias		1.829.312.035	1.334.124.289	495.187.746	37%
Unidad Funcional de Consulta Externa		484.449.385	1.110.537.960	(626.088.575)	-56%
Unidad Funcional de Hospitalización e internación		9.709.932.864	10.867.298.616	(1.157.365.752)	-11%
Unidad Funcional de Cirugía		13.014.901.391	8.672.822.711	4.342.078.680	50%
Unidad de Apoyo Diagnostico		6.181.496.120	4.967.439.864	1.214.056.256	24%
Unidad de Mercadeo		-	1.569.161.526	(1.569.161.526)	---
Unidad de Apoyo terapeutico		537.347.603	454.619.446	82.728.157	18%
Unidad de Endoscopia		907.601.776	818.355.157	89.246.619	11%
Programa Ser Madre Hijo		4.035.762.790	3.865.144.951	170.617.839	4%
<b>TOTAL INGRESOS BRUTOS</b>		<b>36.700.803.964</b>	<b>33.659.504.520</b>	<b>3.041.299.444</b>	<b>9%</b>
Devoluciones Rebajas y descuentos		(740.464.601)	(862.012.459)	121.547.858	-14%
<b>TOTAL INGRESOS NETOS</b>	<b>9,1</b>	<b>35.960.339.363</b>	<b>32.797.492.062</b>	<b>3.162.847.301</b>	<b>10%</b>
<b>COSTO DE ACTIVIDADES ORDINARIAS</b>	<b>10</b>				
Unidad Funcional de Urgencias		3.407.019.575	3.279.277.057	127.742.518	4%
Unidad Funcional de Consulta Externa		978.006.935	1.333.149.626	(355.142.691)	-27%
Unidad Funcional de Hospitalización e Internación		10.301.900.211	9.312.176.054	989.724.157	11%
Unidad Funcional de Cirugía		8.620.950.972	5.910.129.063	2.710.821.910	46%
Unidad de Apoyo Diagnostico		4.822.726.218	4.035.802.024	786.924.194	19%
Unidad de Apoyo Terapeutico		339.658.186	308.595.881	31.062.305	10%
Unidad de Mercadeo		1	2.522.220.058	(2.522.220.057)	---
Unidad de Endoscopia		591.869.069	469.582.714	122.286.355	26%
Programa Ser Madre Hijo		3.456.188.092	3.387.657.012	68.531.080	2%
Devolucion en Compras		(121.709.059)	(116.903.902)	(4.805.157)	4%
<b>TOTAL COSTO DE ACTIVIDADES ORDINARIAS</b>	<b>10,1</b>	<b>32.396.610.200</b>	<b>30.441.685.588</b>	<b>1.954.924.612</b>	<b>6%</b>
<b>EXCEDENTE (PERDIDA) BRUTA</b>		<b>3.563.729.163</b>	<b>2.355.806.474</b>	<b>1.207.922.689</b>	<b>51%</b>
<b>GASTOS DE ADMINISTRACION</b>	<b>10,2</b>				
Gastos por beneficios a empleados		1.946.653.486	1.834.303.914	112.349.572	6%
Honorarios		61.043.580	37.451.080	23.592.500	63%
Impuestos		3.401.128	1.700.564	1.700.564	100%
Gastos por Arrendamientos		38.182.463	31.432.534	6.749.929	21%
Seguros		90.988.432	85.809.311	5.179.121	6%
Servicios		210.611.893	176.927.186	33.684.707	19%
Gastos Legales		2.807.581	2.884.163	(76.582)	-3%
Gastos de Mantenimiento y reparaciones		47.911.122	21.874.687	26.036.435	119%
Gastos de viaje		47.998.157	24.896.353	23.101.804	93%
Gastos de depreciación		73.785.349	75.068.654	(1.283.306)	-2%
Gastos de amortización		81.210.869	81.721.585	(510.716)	-1%
Gastos diversos		190.150.336	324.538.637	(134.388.301)	-41%
Gastos de deterioro en cartera		247.093.928	318.611.483	(71.517.555)	-22%
<b>TOTAL GASTOS DE ADMINISTRACION</b>		<b>3.041.838.324</b>	<b>3.017.220.152</b>	<b>24.618.172</b>	<b>1%</b>
<b>OTROS INGRESOS</b>	<b>9,3</b>	688.916.484	2.302.931.571	(1.614.015.087)	-70%
<b>OTROS GASTOS</b>	<b>10,3</b>	144.384.975	457.288.993	(312.904.019)	-68%
<b>EXCEDENTE (PERDIDA) POR ACTIVIDADES DE OPERACION</b>		<b>1.066.422.349</b>	<b>1.184.228.900</b>	<b>(117.806.551)</b>	<b>-10%</b>
Ingresos y Costos / gastos financieros (Neto)	<b>82,0</b>	(99.384.399)	(148.489.056)	49.104.657	-33%
<b>EXCEDENTE (PERDIDA) ANTES DE IMPUESTO</b>		<b>967.037.949</b>	<b>1.035.739.844</b>	<b>(68.701.894)</b>	<b>-7%</b>
Ingreso (gasto) por impuestos diferido	<b>10,5</b>	(564.900)	154.141.467	(154.706.367)	-100%
<b>EXCEDENTE (PERDIDA) DEL EJERCICIO</b>	<b>8,2</b>	<b>966.473.049</b>	<b>1.189.881.311</b>	<b>(223.408.261)</b>	<b>-19%</b>

**SANTIAGO PUERTA BULA**  
Representate legal

**KESIA MUÑOZ BABILONIA**  
Contador T.P. 231609-T

**MELISSA HERNANDEZ ORTIZ**  
Revisor Fiscal T.P. 162649-T  
(Ver Opinion)



	<b>FUNDACIÓN CLÍNICA DEL RÍO</b>	<b>CÓDIGO</b> CON-OT-05
	<b>SISTEMA DE GESTIÓN DOCUMENTAL</b>	<b>VERSIÓN</b> 01
	<b>PRINCIPALES POLITICAS CONTABLES Y NOTAS EXPLICATIVAS A LOS ESTADOS FINANCIEROS-NIIF POR EL AÑO TERMINADO EN 2022 Y 2021</b>	<b>EMISIÓN</b> 30-05-2019
	(Expresado en pesos colombianos)	<b>PÁGINA</b> 1 de 50

**PRINCIPALES POLITICAS CONTABLES Y NOTAS EXPLICATIVAS A LOS ESTADOS  
FINANCIEROS NIIF POR EL AÑO TERMINADO A 31 DE DICIEMBRE 2022 - 2021**  
(Cifras expresadas en pesos colombianos)

**1. Información General - Entidad Y Objeto Social**

La fundación Clínica del Río, es una organización No Gubernamental, de carácter privado, constituida como Entidad Sin Ánimo de Lucro (ESAL), con fines de interés social, de nacionalidad colombiana y sede en el municipio de Montería. La Fundación Clínica del Río tiene reconocimiento de personería jurídica según Resolución número 0220 de 2012, expedida por la Secretaría del Interior y Participación Ciudadana de la Gobernación de Córdoba. El domicilio principal de la Fundación Clínica del Río es la carrera 3 numero 12-08 en la ciudad de Montería, Barrio Buena Vista y su duración es indefinida. Conforme a lo ordenado desde la expedición de la ley 1819/2016 la entidad tramito su permanencia en el RTE (régimen tributario especial), cumpliendo las condiciones y requisitos establecidos en el Art 364-5 del E.T.


Su **Objeto Social** es la prestación de todo tipo de servicios de salud dirigidos a la promoción, protección y recuperación de la salud, en armonía con lo dispuesto en la ley 10 de 1990, ley 100 de 1993, ley 1122 de 2007, ley 1438 de 2011, decreto 1088 de 1991, resolución 13565 de 1991 y demás normas que lo modifiquen, adicionen o complementen; así como contribuir al desarrollo social integral de las comunidades.

**2. Transición a Normas Internacionales de Información Financiera (NIIF)**

**2.1. Adopción de la NIIF**

A partir del año 2015, la compañía inició el proceso de convergencia a Normas Internacionales de Información Financiera - NIIF. Según la reglamentación vigente, la Fundación cumple con los requisitos para pertenecer al Grupo II, por lo que a partir de este año se entró en etapa de preparación obligatoria conforme al Decreto 3022 de dic-2013, situación que fue informada a los asociados y se aprobó un plan de implementación que se viene ejecutando.

Acorde con requerimiento de la Superintendencia Nacional de salud, en diciembre 11 de 2015 se envió un ESFA (Estado de Situación Financiera de Apertura) junto con otros anexos con corte al 01 de enero 2015. Sin embargo, mediante el Decreto 2420 del 14 de diciembre de 2015 el gobierno amplió en un año el cronograma de fechas de aplicación del Marco Técnico Normativo para las entidades vigiladas por la Supersalud, o sea, aplicación con corte al 31 de diciembre de 2017 e inicio el 01 de

	<b>FUNDACIÓN CLÍNICA DEL RÍO</b>	<b>CÓDIGO</b> CON-OT-05
	<b>SISTEMA DE GESTIÓN DOCUMENTAL</b>	<b>VERSIÓN</b> 01
	<b>PRINCIPALES POLÍTICAS CONTABLES Y NOTAS EXPLICATIVAS A LOS ESTADOS FINANCIEROS-NIIF POR EL AÑO TERMINADO EN 2022 Y 2021</b>	<b>EMISIÓN</b> 30-05-2019
	(Expresado en pesos colombianos)	<b>PÁGINA</b> 2 de 50

enero 2016, previa notificación a la Superintendencia. La entidad se acogió a los nuevos plazos establecidos en el decreto citado y se informó a la Superintendencia de Salud oportunamente de tal decisión en los términos establecidos para ello.

A la fecha de elaboración de estas Notas, la entidad ya se encuentra aplicando el nuevo estándar, por lo que Los Estados Financieros de la Fundación han sido preparados de acuerdo con las Normas Internacionales de Información Financiera - NIIF- para Pequeñas y medianas empresas, emitidas por el International Accounting Standards Board – IASB. Estos Estándares han sido aplicados de manera uniforme a 1 de enero (Estado de Situación Financiera de Apertura ESFA) y 31 de diciembre de 2016.

## 2.2. Bases de Medición


Las bases de medición utilizadas para medir los activos, pasivos, ingresos costos y gastos en la NIIF para PYMES, que utiliza la Entidad, en el reconocimiento inicial, o en el reconocimiento posterior cuando se emitan los Estados financieros, son las siguientes:

**Valor Razonable.** - es el importe por el cual puede ser intercambiado un activo, o cancelado un pasivo, entre un comprador y un vendedor interesado y debidamente informado, que realizan una transacción en condiciones de independencia mutua.

**Costo Histórico.** - Para los activos, el costo histórico es el importe de efectivo o equivalentes al efectivo pagado, o el valor razonable de la contraprestación entregada para adquirir el activo en el momento de su adquisición. Para los pasivos, el costo histórico es el importe de lo recibido en efectivo o equivalentes al efectivo o el valor razonable de los activos no monetarios recibidos a cambio de la obligación en el momento en que se incurre en ella, o en algunas circunstancias (por ejemplo, impuestos a las ganancias), los importes de efectivo o equivalentes al efectivo que se espera pagar para liquidar el pasivo en el curso normal de los negocios.

**El costo histórico amortizado.** - Es el costo histórico de un activo o pasivo más o menos la parte de su costo histórico reconocido anteriormente como gasto o ingreso.

**Costo Corriente:** Los activos se llevan contablemente por el importe de efectivo y otras partidas equivalentes al efectivo, que debería pagarse si se adquiriese en la actualidad el mismo activo u otro equivalente. Los pasivos se llevan contablemente

	<b>FUNDACIÓN CLÍNICA DEL RÍO</b>	<b>CÓDIGO</b> CON-OT-05
	<b>SISTEMA DE GESTIÓN DOCUMENTAL</b>	<b>VERSIÓN</b> 01
	<b>PRINCIPALES POLITICAS CONTABLES Y NOTAS EXPLICATIVAS A LOS ESTADOS FINANCIEROS-NIIF POR EL AÑO TERMINADO EN 2022 Y 2021</b>	<b>EMISIÓN</b> 30-05-2019
	(Expresado en pesos colombianos)	<b>PÁGINA</b> 3 de 50

por el importe sin descontar del efectivo u otras partidas equivalentes al efectivo que se precisaría para liquidar el pasivo en el momento presente.

**Valor Realizable (o de Liquidación):** Es el precio que se obtendría por la venta no forzada de los activos en el momento actual, o el precio que se estaría dispuesto a pagar, para liquidar el pasivo en condiciones normales.

**Valor Presente:** Corresponde al valor que resulta de descontar la totalidad de los flujos futuros generados por un activo o pasivo, empleando para el efecto una tasa de descuento.

### 2.3. Moneda Funcional y de Presentación.

La entidad utiliza el peso colombiano como su moneda funcional y de presentación de Estados Financieros. Se ha determinado considerando el ambiente económico en el cual la compañía desarrolla sus operaciones. FUNDACIÓN CLÍNICA DEL RÍO presentará razonable y fielmente la situación financiera, el rendimiento financiero y los flujos de efectivo, revelando información adicional necesaria para la mejor razonabilidad de la información.

### 2.4. Reconocimiento de los Elementos de los Estados Financieros.


Los Estados Financieros reflejan los efectos financieros de las transacciones y otros sucesos, agrupándolos en grandes categorías, de acuerdo con sus características económicas. Estas grandes categorías son los elementos de los Estados Financieros. Los elementos relacionados directamente con la medida de la situación financiera son los activos, los pasivos y el patrimonio neto. Los elementos directamente relacionados con la medida del desempeño en el Estado de Resultados son los ingresos, los costos y los gastos.

A continuación, se establecen las políticas a considerar para el reconocimiento de cada uno de los elementos de los Estados Financieros:

**Activos:** Se reconoce un activo en el Estado de Situación Financiera cuando:

i) es probable que se obtenga del mismo, beneficios económicos futuros para la ENTIDAD, y,



	<b>FUNDACIÓN CLÍNICA DEL RÍO</b>	<b>CÓDIGO</b> CON-OT-05
	<b>SISTEMA DE GESTIÓN DOCUMENTAL</b>	<b>VERSIÓN</b> 01
	<b>PRINCIPALES POLÍTICAS CONTABLES Y NOTAS EXPLICATIVAS A LOS ESTADOS FINANCIEROS-NIIF POR EL AÑO TERMINADO EN 2022 Y 2021</b>	<b>EMISIÓN</b> 30-05-2019
	(Expresado en pesos colombianos)	<b>PÁGINA</b> 4 de 50

ii) Que dicho activo tenga un costo o valor que pueda ser medido razonablemente. Si el hecho económico no cumple este requisito, debe ser tratado como un gasto del período.

**Pasivos:** Se reconoce un pasivo en el Estado de Situación Financiera cuando:

- i) es probable que del pago de la obligación en el momento presente se derive la salida de recursos que tienen incorporados beneficios económicos, y, además
- ii) que la cuantía del desembolso pueda ser determinada razonablemente.

**Ingresos:** Se reconoce un ingreso en el Estado de Resultados, cuando:

- i) se ha percibido un incremento en los beneficios económicos futuros, que tienen relación con un incremento en los activos o una disminución de los pasivos, y, además
- ii) el valor del ingreso es cuantificable y puede ser valorado razonablemente.

**Costos y gastos:** Se reconoce un costo o un gasto en el Estado de Resultados cuando:


- i) surge una disminución de los beneficios económicos futuros relacionados con la disminución en los activos o el incremento en los pasivos, y, además
- ii) el costo o gasto es cuantificable y puede ser valorado razonablemente.

## 2.5. Base contable de causación (acumulación o devengo).

La normatividad del decreto 2160 de 1986 en su artículo 9, decía: CAUSACIÓN CONTABLE. Las operaciones y hechos económicos que la contabilidad registra se consideran causados cuando:

- a) Se ha perfeccionado una transacción con terceros y en consecuencia, se han adquirido derechos y asumido obligaciones, así no se haya efectuado el pago.
- b) Han ocurrido hechos económicos de origen interno o externo que puedan influir en la estructura de los recursos del ente contable; en este decreto afirmaba que la base principal de la contabilidad era el principio de causación; luego vinieron varias modificaciones al decreto 2160 que posteriormente dieron origen al decreto 2649 de 1993, en donde se incorporan los conceptos de reconocimiento y medición, e involucra el concepto de reconocimiento para efectos de la causación definida dentro de la realización del artículo 12 del decreto 2649 de 1993, que dice textualmente:



	<b>FUNDACIÓN CLÍNICA DEL RÍO</b>	<b>CÓDIGO</b> CON-OT-05
	<b>SISTEMA DE GESTIÓN DOCUMENTAL</b>	<b>VERSIÓN</b> 01
	<b>PRINCIPALES POLITICAS CONTABLES Y NOTAS EXPLICATIVAS A LOS ESTADOS FINANCIEROS-NIIF POR EL AÑO TERMINADO EN 2022 Y 2021</b>	<b>EMISIÓN</b> 30-05-2019
	(Expresado en pesos colombianos)	<b>PÁGINA</b> 5 de 50

“Decreto 2649 de 1993.- Artículo 12.- Realización. Solo pueden reconocerse hechos económicos realizados. Se entiende que un hecho económico se ha realizado cuando quiera que pueda comprobarse que, como consecuencia de transacciones o eventos pasados, internos o externos, el ente económico tiene o tendrá un beneficio o un sacrificio económico, o ha experimentado un cambio en sus recursos, en uno y otro caso razonablemente cuantificables”.

Con la NIIF para PYMES, lo que se venía conociendo como la base de causación, se denomina “Base contable de acumulación o devengo”, que tiene las mismas connotaciones que la base de causación y está definida en la sección 2 de Conceptos y principios generales, en el párrafo 36, y dice textualmente:

“2.36.- Una entidad elaborará sus estados financieros, excepto en lo relacionado con la información sobre flujos de efectivo, utilizando la base contable de acumulación (o devengo). De acuerdo con la base contable de acumulación (o devengo), las partidas se reconocerán como activos, pasivos, patrimonio, ingresos, o gastos cuando satisfagan las definiciones y los criterios de reconocimiento para esas partidas”.

En la Entidad, la base de acumulación o devengo se utilizará en todos los registros contables que dan origen a los estados financieros.


## **2.6. Instrumentos Financieros.**

La entidad reconocerá un activo o un pasivo financiero, siempre que se cumpla el párrafo 11.12 de la NIIF PYMES que dice:

“11.12 Una entidad reconocerá un activo financiero o un pasivo financiero solo cuando se convierta en una parte según las cláusulas contractuales del instrumento”.

Lo anterior se cumple cuando en La entidad, se registra un activo y en la contraparte se registra un instrumento de deuda o de capital; o cuando La entidad registra un instrumento de deuda o de capital y la contraparte un activo, tales como:

**Efectivo.** - Bajo este nombre se reconocen los valores representados en monedas, billetes, cheques a la vista, cheques de viajero, Boucher de tarjetas débito y crédito nacionales o internacionales y demás medios legales de pago de disponibilidad inmediata, y que se registran bajo el código 1105 del paquete contable.

	<b>FUNDACIÓN CLÍNICA DEL RÍO</b>	<b>CÓDIGO</b> CON-OT-05
	<b>SISTEMA DE GESTIÓN DOCUMENTAL</b>	<b>VERSIÓN</b> 01
	<b>PRINCIPALES POLITICAS CONTABLES Y NOTAS EXPLICATIVAS A LOS ESTADOS FINANCIEROS-NIIF POR EL AÑO TERMINADO EN 2022 Y 2021</b>	<b>EMISIÓN</b> 30-05-2019
	(Expresado en pesos colombianos)	<b>PÁGINA</b> 6 de 50

**Bancos.** - Bajo este nombre se reconocen los depósitos constituidos por La entidad en entidades bancarias. Para el cierre de año, no se deberán tener cheques en tránsito, con la intención de que no se presenten diferencias materiales entre la información contenida en los extractos bancarios y el saldo en contabilidad de dichas cuentas


**Inversiones Instrumentos de deuda.** - Bajo este nombre se reconocen las inversiones en certificados de depósito a término (CDT), Aceptaciones Bancarias, Bonos, y en general en instrumentos de deuda que por lo general su vencimiento máximo es de 1 año. En los Estados Financieros de fin de período, los valores de efectivo y bancos integran la cuenta de “Efectivo” y las inversiones en títulos con vencimiento hasta noventa (90) días integran la cuenta de “Equivalentes de efectivo”,

**Inversiones en Instrumentos de Capital.-** Bajo éste nombre se reconocen las inversiones en Acciones de sociedades anónimas, Aportes en sociedades, y en general en instrumentos de capital; y que por el porcentaje de capital invertido en la sociedad no posee influencia significativa (menos del 20% del capital social) (Par 14.3) y que no es una subsidiaria (menos del 50% del poder de voto) (Par 9.5) ni una participación en un negocio conjunto, ni se tienen para negociar.

**Cuentas Comerciales por cobrar y otras cuentas por cobrar.** - Se reconocerán bajo este rubro las partidas integradas por las deudas de los clientes, empleados, socios, y entidades diferente de impuestos, que adeuden valores o tengan una obligación presente de transferir recursos a la entidad. Las que tienen vencimiento hasta de un (1) año se clasificarán como corrientes, y las superiores a este plazo como no corrientes.

**Cuentas por Pagar Comerciales y otras cuentas por pagar.** - Se reconocen en este rubro las Cuentas por pagar del sistema contable, por obligaciones actuales que tiene la entidad con sus proveedores y otras entidades, diferentes de deudas de impuestos; las que tienen vencimiento hasta de un (1) año se clasificarán como corrientes, y las superiores a este plazo como no corrientes.

**Ingresos recibidos para terceros.** - Comprenden las sumas de dinero recibidas por el cliente, pero con destinación a terceros diferentes a la entidad sobre la que recae la obligación de hacer entrega de los mismos a quien corresponda.

	<b>FUNDACIÓN CLÍNICA DEL RÍO</b>	<b>CÓDIGO</b> CON-OT-05
	<b>SISTEMA DE GESTIÓN DOCUMENTAL</b>	<b>VERSIÓN</b> 01
	<b>PRINCIPALES POLÍTICAS CONTABLES Y NOTAS EXPLICATIVAS A LOS ESTADOS FINANCIEROS-NIIF POR EL AÑO TERMINADO EN 2022 Y 2021</b>	<b>EMISIÓN</b> 30-05-2019
	(Expresado en pesos colombianos)	<b>PÁGINA</b> 7 de 50

**Medición inicial de los Instrumentos Financieros.** - La entidad, en sus operaciones normales no realiza actividades de financiación ni tiene inversiones para negociar, por lo tanto, en el reconocimiento inicial medirá sus activos y pasivos financieros básicos al precio de la transacción, esto es al valor nominal. Sin embargo, las cuentas por cobrar que superen los 180 días contados a partir de su fecha de vencimiento serán re expresadas tras aplicar un deterioro financiero, haciendo uso de las tasas de interés emitidas por la superintendencia financiera de forma trimestral. Con ello, se busca reconocer la pérdida del poder adquisitivo del dinero en el tiempo, y los costos implícitos de financiación para mantener la operación. Esta política de deterioro financiero no aplicará con aquellas cuentas por cobrar surgidas con los terceros del grupo empresarial al que pertenece la compañía.

**Medición Posterior de los Instrumentos Financieros.** - Al finalizar el periodo sobre el que se informa, la entidad medirá los instrumentos financieros, sin deducir los costos de transacción en que se pudieran incurrir en la venta u otro tipo de disposición:


Los instrumentos de deuda y efectivo que se clasifican como activo corriente o pasivo corriente se medirán al valor no descontado del efectivo u otra contraprestación que se espera pagar o recibir (valor neto del deterioro de valor)

Los instrumentos de deuda (cuentas por cobrar y por pagar) que superen los 180 días posteriores a la fecha de vencimiento se medirán al costo histórico menos el deterioro financiero, calculado haciendo uso de las tasas fijadas por la Superintendencia Financiera.

En el evento de tener partidas en que el acuerdo constituya una transacción financiera entonces la entidad medirá el instrumento de deuda al valor presente de los pagos futuros descontados a una tasa de interés de mercado.

Las inversiones en acciones se medirán a valor razonable con cambios en el valor razonable, reconocidos en los estados financieros de la entidad emisora. Para las acciones negociadas en un mercado activo, la mejor evidencia del valor razonable es el precio cotizado en ese mercado activo.

**Reconocimiento de Deterioro en los instrumentos financieros.** - El deterioro de los instrumentos financieros medidos al costo amortizado se realizará de acuerdo con lo siguiente:

	<b>FUNDACIÓN CLÍNICA DEL RÍO</b>	<b>CÓDIGO</b> CON-OT-05
	<b>SISTEMA DE GESTIÓN DOCUMENTAL</b>	<b>VERSIÓN</b> 01
	<b>PRINCIPALES POLITICAS CONTABLES Y NOTAS EXPLICATIVAS A LOS ESTADOS FINANCIEROS-NIIF POR EL AÑO TERMINADO EN 2022 Y 2021</b>	<b>EMISIÓN</b> 30-05-2019
	(Expresado en pesos colombianos)	<b>PÁGINA</b> 8 de 50

11.21 Al final de cada periodo sobre el que se informa, una entidad evaluará si existe evidencia objetiva de deterioro del valor de los activos financieros que se midan al costo o al costo amortizado. Cuando exista evidencia objetiva de deterioro del valor, la entidad reconocerá inmediatamente una pérdida por deterioro del valor en resultados.


11 .22 La evidencia objetiva de que un activo financiero o un grupo de activos está deteriorado incluye información observable que requiera la atención del tenedor del activo respecto a los siguientes sucesos que causan la pérdida:

- (a) Dificultades financieras significativas del emisor o del obligado.
- (b) Infracciones del contrato, tales como incumplimientos o moras en el pago de los intereses o del principal.
- (c) El acreedor, por razones económicas o legales relacionadas con dificultades financieras del deudor, otorga a éste concesiones que no le habría otorgado en otras circunstancias.
- (d) Pase a ser probable que el deudor entre en quiebra o en otra forma de reorganización financiera.
- (e) Los datos observables que indican que ha habido una disminución medible en los flujos futuros estimados de efectivo de un grupo de activos financieros desde su reconocimiento inicial, aunque la disminución no pueda todavía identificarse con activos financieros individuales incluidos en el grupo tales como condiciones económicas adversas nacionales o locales o cambios adversos en las condiciones del sector industrial.

### **2.7. Activos y Pasivos por Impuestos Corrientes.**

La entidad reconocerá un activo por impuestos corrientes, cuando registre valores que van a disminuir el valor del impuesto a pagar del año corriente o del año anterior, se reconoce un pasivo por impuestos corrientes cuando se liquide el valor del impuesto del año.

En el momento del reconocimiento del activo por impuesto corriente se mide por el costo de la operación que da lugar a un pago del impuesto. Al momento de reconocer el pasivo por impuesto corriente se mide por el valor a pagar.

	<b>FUNDACIÓN CLÍNICA DEL RÍO</b>	<b>CÓDIGO</b> CON-OT-05
	<b>SISTEMA DE GESTIÓN DOCUMENTAL</b>	<b>VERSIÓN</b> 01
	<b>PRINCIPALES POLITICAS CONTABLES Y NOTAS EXPLICATIVAS A LOS ESTADOS FINANCIEROS-NIIF POR EL AÑO TERMINADO EN 2022 Y 2021</b>	<b>EMISIÓN</b> 30-05-2019
	(Expresado en pesos colombianos)	<b>PÁGINA</b> 9 de 50

En los estados financieros se medirá el activo por impuestos corrientes, por el exceso del valor pagado, correspondiente al periodo actual y a los anteriores, sobre el valor del impuesto por pagar de esos periodos, y se reconocerá un pasivo por impuestos corrientes por el impuesto a pagar por las ganancias fiscales del periodo actual y los periodos anteriores.

Tanto para activos y pasivos por impuestos corrientes se deben revelar las bases, tasas, liquidaciones de impuestos, y valores que disminuyen o aumentan los valores a pagar en el período.

## **2.8. Inventarios.**


En el desarrollo del objeto social, La entidad adquiere diversos componentes indispensables para la prestación del servicio de salud, los cuales cumplen con las condiciones estipuladas en los literales a) y c) de la sección 13 para efectuar su reconocimiento, medición presentación y revelación bajo esta sección.

“13.1 Esta sección establece los principios para el **reconocimiento y medición los inventarios**. Inventarios son activos:

- (a) mantenidos para la venta en el curso normal las operaciones;
- (b) en proceso de producción con vistas a esa venta; o
- (c) En forma de o suministros, para ser consumidos en proceso de producción, o en la prestación de servicios”.

Cuando La entidad adquiere elementos que cumplan con la definición de inventarios de acuerdo con el Párrafo 13.1, los medirá al costo histórico, incluyendo el valor de la compra (discriminando el IVA), transportes y los demás costos incurridos para darle su condición y ubicación de inventarios; el IVA se tratará como un descutable siempre y cuando la norma fiscal lo permita, y en el evento de que haya financiación ésta sería tratada como un gasto; de acuerdo con los párrafos 13.6 y 13.7:

“13.6 Los costos de adquisición de los inventarios comprenderán el precio de compra, aranceles de importación y otros impuestos (que no sean recuperables posteriormente de las autoridades fiscales), el transporte, la manipulación y otros costos directamente atribuibles a la adquisición de las mercaderías, materiales o servicios. Los descuentos

	<b>FUNDACIÓN CLÍNICA DEL RÍO</b>	<b>CÓDIGO</b> CON-OT-05
	<b>SISTEMA DE GESTIÓN DOCUMENTAL</b>	<b>VERSIÓN</b> 01
	<b>PRINCIPALES POLÍTICAS CONTABLES Y NOTAS EXPLICATIVAS A LOS ESTADOS FINANCIEROS-NIIF POR EL AÑO TERMINADO EN 2022 Y 2021</b>	<b>EMISIÓN</b> 30-05-2019
	(Expresado en pesos colombianos)	<b>PÁGINA</b> <b>10 de 50</b>

comerciales, las rebajas y otras partidas similares se deducirán para determinar el costo de adquisición”.

“13.7 Una entidad puede adquirir inventarios con pago aplazado. En algunos casos el acuerdo contiene de hecho un elemento de financiación implícito, por ejemplo, una diferencia entre el precio de compra para condiciones normales de crédito y el importe de pago aplazado. En estos casos, la diferencia se reconocerá como gasto por intereses a lo largo periodo financiación y no se añadirá al costo de los inventarios”.

Al finalizar el periodo sobre el que se informa, es decir, para estados financieros de fin de ejercicio contable, la entidad medirá los inventarios al Menor valor entre el costo y el valor neto realizable; se compara el costo de adquisición menos el deterioro si lo hay con el valor de venta, y se elige el menor de acuerdo con párrafo 13.4.

“13.4 Una entidad medirá los inventarios al importe menor entre el costo y el precio de venta estimado menos los costos de terminación y venta”.

Con corte a 31 de diciembre de cada año, para la preparación de los estados financieros, La entidad, revisará sus inventarios para determinar si hay evidencia de deterioro de sus inventarios, por daños, obsolescencia, precios de venta decrecientes u otros factores que afecten el valor de costo de los inventarios

## **2.9. Propiedad Planta y Equipo.**


Estos activos cumplen con la definición del párrafo 17.2:

“17.2 Las propiedades, planta y equipo son activos tangibles que:

- (a) se mantienen para su uso en la producción o suministro de bienes o servicios, para arrendarlos a terceros o con propósitos administrativos, y
- (b) Se esperan usar durante más de un periodo”.

Al momento de la adquisición de los activos de propiedad planta y equipo, La entidad, los medirá al costo (17.9) más los valores que hacen parte del costo

“17.9 Una entidad medirá un elemento de propiedades, planta y equipo por su costo en el momento del reconocimiento inicial”.


	<b>FUNDACIÓN CLÍNICA DEL RÍO</b>	<b>CÓDIGO</b> CON-OT-05
	<b>SISTEMA DE GESTIÓN DOCUMENTAL</b>	<b>VERSIÓN</b> 01
	<b>PRINCIPALES POLITICAS CONTABLES Y NOTAS EXPLICATIVAS A LOS ESTADOS FINANCIEROS-NIIF POR EL AÑO TERMINADO EN 2022 Y 2021</b>	<b>EMISIÓN</b> 30-05-2019
	(Expresado en pesos colombianos)	<b>PÁGINA</b> 11 de 50

“17 10 El costo de los elementos de propiedades, planta y equipo comprende todo lo siguiente:

- (a) El precio de adquisición, que incluye los honorarios legales y de intermediación, los aranceles de importación y los impuestos no recuperables, después de deducir los descuentos comerciales y las rebajas.
- (b) Todos los costos directamente atribuibles a la ubicación del activo en el lugar y en las condiciones necesarias para que pueda operar de la forma prevista por gerencia. Estos costos pueden incluir los costos de preparación del emplazamiento, los costos de entrega y manipulación inicial, los de instalación y montaje y los de comprobación de que el activo funciona adecuadamente.
- (c) La estimación inicial de los costos de desmantelamiento o retiro del elemento, así como la rehabilitación del lugar sobre el que se asienta, la obligación en que incurre una entidad cuando adquiere el elemento o como consecuencia de haber utilizado dicho elemento durante un determinado periodo, con propósitos distintos de producción de inventarios durante tal periodo.
- (d) 17.15A.- Una entidad medirá todos los elementos de propiedades, planta y equipo tras su reconocimiento inicial al costo menos la depreciación acumulada y cualesquiera pérdidas por deterioro del valor acumuladas.
- (e) 17.16 Si los principales componentes de un elemento de propiedades, planta y equipo tienen patrones significativamente diferentes de consumo de beneficios económicos, una entidad distribuirá el costo inicial del activo entre sus componentes principales y depreciará cada uno de estos componentes por separado a lo largo de su vida útil. Otros activos se depreciarán a lo largo de sus vidas útiles como activos individuales. Con algunas excepciones, tales como minas, canteras y vertederos, los terrenos tienen una vida ilimitada y por tanto no se deprecian

Para la medición posterior, la entidad medirá los terrenos de acuerdo con lo dispuesto en el párrafo 17.15B, haciendo uso del modelo de revaluación, sustentado en los avalúos técnicos que podrá efectuar un profesional certificado en la materia. De tal forma que el mayor valor surgido al compararse con el valor de adquisición se lleve a una cuenta independiente del patrimonio (superávit por revaluación).



	<b>FUNDACIÓN CLÍNICA DEL RÍO</b>	<b>CÓDIGO</b> CON-OT-05
	<b>SISTEMA DE GESTIÓN DOCUMENTAL</b>	<b>VERSIÓN</b> 01
	<b>PRINCIPALES POLITICAS CONTABLES Y NOTAS EXPLICATIVAS A LOS ESTADOS FINANCIEROS-NIIF POR EL AÑO TERMINADO EN 2022 Y 2021</b>	<b>EMISIÓN</b> 30-05-2019
	(Expresado en pesos colombianos)	<b>PÁGINA</b> 12 de 50

La política de depreciación de los elementos de propiedad planta y equipo, a partir de la elaboración del “ESFA”, es el método de línea recta o lineal, que permite consumir los beneficios económicos futuros durante la vida útil del activo; este método se utilizará para todos los activos tangibles que cumplan con el párrafo 17.2, y podrá calcularse y causarse en forma mensual o anual, de acuerdo con la parametrización del software contable, con cargo a resultados del período y abono a la depreciación acumulada.

De común acuerdo con la gerencia, equipo asesor se acordó que las vidas útiles para el cálculo de las depreciaciones a partir del 01 de enero de 2016 y los siguientes años son las siguientes:


Construcciones y edificaciones:	20 a 60 años.
Maquinaria y equipo:	7 a 12 años.
Equipo de oficina:	7 a 12 años.
Equipos de computación y comunicación:	3 a 7 años.
Flota y equipo de transporte:	7 a 12 años.
Equipo médico científico:	8 a 15 años.

Para la preparación de los Estados financieros de fin de período, se utilizarán las vidas útiles descritas anteriormente y sus correspondientes porcentajes asociados para el todo el período contable de un año así: Construcciones y edificaciones del 5% al 1.66%; Maquinaria y equipo, Flota y equipo de transporte y Equipo de Oficina del 14.28 % al 8.33 %; Equipo de computación y comunicaciones del 33.33 % al 14.28 %. y Equipo médico científico 12.5% al 6.66%

La entidad ha determinado un valor residual para cada categoría de Activos Fijos, con el objetivo de atribuirle un monto recuperable a cada activo cuando finalice su vida útil. El mismo se determinará aplicando un porcentaje al valor de adquisición o valor razonable de cada activo fijo así:

**EL VALOR RESIDUAL ESTIPULADO:**

Muebles y Enseres:	2%
Maquinaria y Equipo:	2%
Comunicación y Computación:	1%
Vehículos y M. Transporte:	5%

	<b>FUNDACIÓN CLÍNICA DEL RÍO</b>	<b>CÓDIGO</b> CON-OT-05
	<b>SISTEMA DE GESTIÓN DOCUMENTAL</b>	<b>VERSIÓN</b> 01
	<b>PRINCIPALES POLITICAS CONTABLES Y NOTAS EXPLICATIVAS A LOS ESTADOS FINANCIEROS-NIIF POR EL AÑO TERMINADO EN 2022 Y 2021</b>	<b>EMISIÓN</b> 30-05-2019
	(Expresado en pesos colombianos)	<b>PÁGINA</b> 13 de 50

Edificaciones: 10%  
Equipo Médico Científico: 5%

**Deterioro de Propiedades Planta y Equipo.** - Con corte al cierre de cada periodo, para la preparación de los estados financieros, La entidad revisará las partidas de propiedad planta y equipo para determinar si hay evidencia de deterioro, para lo cual establecerá si el valor en libros es inferior, igual o superior al valor recuperable. Únicamente se reconocerá que hay deterioro si el valor en libros es superior al valor recuperable y lo reconocerá en resultados del período. El valor recuperable es el mayor valor entre el valor razonable y el valor de Uso.

#### **2.10. Intangibles.**


Se pueden adquirir a título oneroso, en dinero o en especie, mediante compra que implica un desembolso o un pago por bienes inmateriales que le confieren derechos contractuales o legales que le representan beneficios futuros por uso o flujo de efectivo.

La entidad reconocerá como activos intangibles, los bienes identificables, de carácter no monetario y sin apariencia física, sobre los cuales la empresa tiene el control, espera obtener beneficios económicos futuros y puede realizar mediciones fiables y que fueron adquiridos mediante compra en dinero o en especie;

Un activo intangible produce beneficios económicos futuros cuando:

- a) la empresa puede generar ingresos procedentes de la venta de bienes o servicios a través del activo.
- b) puede generar rendimientos diferentes de los derivados del uso del activo por parte de la empresa.
- c) el intangible le permite a la empresa disminuir sus costos o gastos.

La empresa no reconocerá activos intangibles generados internamente, ni de investigación propia; la fase de investigación comprende todo aquel estudio original y planificado que realiza la empresa con la finalidad de obtener nuevos conocimientos científicos o tecnológicos. No se reconocerán como activos intangibles las marcas, las listas de clientes u otras partidas similares que se hayan generado internamente, los desembolsos por actividades de capacitación, la publicidad y actividades de promoción ni los desembolsos por reubicación o reorganización de una parte o la totalidad de la empresa.

	<b>FUNDACIÓN CLÍNICA DEL RÍO</b>	<b>CÓDIGO</b> CON-OT-05
	<b>SISTEMA DE GESTIÓN DOCUMENTAL</b>	<b>VERSIÓN</b> 01
	<b>PRINCIPALES POLÍTICAS CONTABLES Y NOTAS EXPLICATIVAS A LOS ESTADOS FINANCIEROS-NIIF POR EL AÑO TERMINADO EN 2022 Y 2021</b>	<b>EMISIÓN</b> 30-05-2019
	(Expresado en pesos colombianos)	<b>PÁGINA</b> 14 de 50

Los activos intangibles se medirán al costo, el cual estará conformado por el precio de adquisición, los aranceles e impuestos no recuperables que recaigan sobre la adquisición y cualquier costo directamente atribuible a la preparación del activo para su uso previsto. Cualquier descuento o rebaja del precio se reconocerá como un menor valor del activo intangible.

Con posterioridad al reconocimiento, los activos intangibles se medirán por su costo menos la amortización acumulada menos el deterioro acumulado. La amortización es la distribución sistemática del valor amortizable de un activo intangible durante su vida útil. Por su parte, el valor amortizable de un activo intangible es el costo del activo menos su valor residual.

La amortización iniciará cuando el activo esté disponible para su utilización, es decir, cuando se encuentre en la ubicación y condiciones necesarias para que pueda operar de la forma prevista por la administración de la empresa. El cargo por amortización de un periodo se reconocerá en el resultado del mismo, salvo que deba incluirse en el valor en libros de otros activos de acuerdo con la Norma de Inventarios. La amortización acumulada de un activo intangible estará en función del valor residual, la vida útil y el método de amortización.


### **2.11. Pasivos Estimados**

Las provisiones son pasivos a cargo de la empresa (Existe una obligación presente) que están sometidos a condiciones de incertidumbre en cuanto a su vencimiento o en cuanto a la cuantía.

Los pasivos contingentes son obligaciones posibles (No existe una obligación presente); pero inciertas (Puede que sí, puede que no). También pueden ser obligaciones presentes que no está reconocida porque no se conoce el valor fiable, o no es probable que tenga que desprenderse de recursos.

La Entidad aplica esta política contable al contabilizar sus provisiones, y pasivos de carácter contingente, correspondiente a las demandas y litigios en contra de la Entidad.

La entidad reconocerá una provisión cuando se cumplan todas y cada una de las siguientes condiciones:

	<b>FUNDACIÓN CLÍNICA DEL RÍO</b>	<b>CÓDIGO</b> CON-OT-05
	<b>SISTEMA DE GESTIÓN DOCUMENTAL</b>	<b>VERSIÓN</b> 01
	<b>PRINCIPALES POLÍTICAS CONTABLES Y NOTAS EXPLICATIVAS A LOS ESTADOS FINANCIEROS-NIIF POR EL AÑO TERMINADO EN 2022 Y 2021</b>	<b>EMISIÓN</b> 30-05-2019
	(Expresado en pesos colombianos)	<b>PÁGINA</b> 15 de 50

- a) tiene una obligación presente, ya sea legal o implícita, como resultado de un suceso pasado.
- b) probablemente, debe desprenderse de recursos que incorporen beneficios económicos para cancelar la obligación.
- c) puede hacerse una estimación fiable del valor de la obligación.


Respecto a los pasivos contingentes, estos no se reconocen en los estados financieros, pero se evaluarán de forma permanente con el fin de asegurar que su evolución se refleje apropiadamente en los estados financieros. En el evento de tener una medición fiable y la probabilidad de salida de recursos, se procederá al reconocimiento del pasivo en los estados financieros del periodo en el que dicho cambio haya tenido lugar.

Las provisiones se medirán, al momento de su reconocimiento, por el valor que refleje la mejor estimación del desembolso que se requeriría para cancelar la obligación presente o para transferirla a un tercero en la fecha de presentación. Dicha estimación tendrá en cuenta los desenlaces asociados de mayor probabilidad, la experiencia que se tenga en operaciones similares, los riesgos e incertidumbres y los informes de expertos, entre otros.

La entidad en los estados financieros de fin de período medirá las provisiones de acuerdo con los párrafos 21.10 y 21.11.

“21.10 Una entidad cargará contra una provisión únicamente los desembolsos para los que fue originalmente reconocida”.

“21.11 Una entidad revisará y ajustará las provisiones en la fecha sobre la que se informa para reflejar la mejor estimación actual del importe que sería requerido para cancelar la obligación en esa fecha. Cualquier ajuste a los importes previamente reconocidos se reconocerá en resultados, a menos que la provisión se hubiera reconocido originalmente como parte del costo de un activo (véase el párrafo 21.5). Cuando una provisión se mida por el valor presente del importe que se espera que sea requerido para cancelar la obligación, la reversión del descuento se reconocerá como un costo financiero en los resultados del periodo en que surja”.

	<b>FUNDACIÓN CLÍNICA DEL RÍO</b>	<b>CÓDIGO</b> CON-OT-05
	<b>SISTEMA DE GESTIÓN DOCUMENTAL</b>	<b>VERSIÓN</b> 01
	PRINCIPALES POLÍTICAS CONTABLES Y NOTAS EXPLICATIVAS A LOS ESTADOS FINANCIEROS-NIIF POR EL AÑO TERMINADO EN 2022 Y 2021	<b>EMISIÓN</b> 30-05-2019
	(Expresado en pesos colombianos)	<b>PÁGINA</b> 16 de 50

## 2.12 Administración y Gestión de Riesgos

Fundación clínica del Río se encuentra efectuando su modelo de Gestión Integral del Riesgo, mediante el cual se busca cubrir todas las instancias administrativas y jerárquicas de la organización y las áreas Operativas, entre otras.


La gestión de riesgos se entiende como la posibilidad que se tiene para identificar, analizar, valorar, priorizar y establecer mecanismos de protección o mitigación de los riesgos asociados a una empresa, a un producto o a un proceso en general, ha ido tomando cada vez más relevancia en la actualidad, teniendo en cuenta que cada vez es más importante tratar de visualizar el futuro o por lo menos plantear todas las acciones necesarias para que no se presenten en la empresa resultados indeseables, teniendo en cuenta las expectativas que se tienen o la planeación que haga la dirección.

Existen múltiples definiciones de riesgo en las cuales se le define como aquellas variables que pueden afectar positiva o negativamente a un proceso, producto o empresa y que se derivan de la incertidumbre que supone el futuro o las probabilidades asociadas generalmente con las condiciones externas de un negocio, tales como los clientes, el mercado, la competencia etcétera


El modelo por establecer busca integrar mediante una metodología de Gestión integral del Riesgo, el Análisis Modal de Fallas y Efectos (AMFE) las cuales facilitan el manejo del riesgo en las diferentes áreas de la clínica y los diversos temas que se manejan, como son el asistencial y el administrativo, permitiendo con esto, el desarrollo de los procesos de valoración y mitigación de los riesgos. La FUNDACION CLINICA DEL RIO busca que la gestión del riesgo, este concebida desde la planeación estratégica, los proyectos y cada uno de los procesos normales que se realizan en el día a día.

Se relaciona algunos tipos de riesgo asociados a la gestión Financiera según la Resolución 4559 de 2018 emitida por la Superintendencia Nacional de Salud.

<b>Categoría de riesgo SNS (1)</b>	<b>Definición SNS (1)</b>
Riesgo de liquidez	<i>La probabilidad que una entidad no tenga la capacidad financiera para cumplir sus obligaciones de pago tanto en el corto (riesgo inminente) como en el mediano y largo plazo (riesgo latente).</i>

	<b>FUNDACIÓN CLÍNICA DEL RÍO</b>	<b>CÓDIGO</b> CON-OT-05
	<b>SISTEMA DE GESTIÓN DOCUMENTAL</b>	<b>VERSIÓN</b> 01
	<b>PRINCIPALES POLÍTICAS CONTABLES Y NOTAS EXPLICATIVAS A LOS ESTADOS FINANCIEROS-NIIF POR EL AÑO TERMINADO EN 2022 Y 2021</b>	<b>EMISIÓN</b> 30-05-2019
	(Expresado en pesos colombianos)	<b>PÁGINA</b> 17 de 50

Riesgo de crédito	<i>Es la probabilidad que una entidad incurra en pérdidas como consecuencia de que sus deudores no cumplan sus obligaciones en los términos acordados.</i>
Riesgo de mercado de capitales	<i>Corresponde a la probabilidad de incurrir en pérdidas derivadas del incremento no esperado, de sus obligaciones con acreedores tanto internos como externos, o la pérdida en el valor de sus activos, por causa de las variaciones en las tasas de interés, en la tasa de cambio o cualquier otro parámetro de referencia que afecte cualquier elemento de los estados financieros de la entidad.</i>
Riesgo operacional	<i>Es la probabilidad que una entidad presente desviaciones en los objetivos de sus procesos como consecuencia de deficiencias, inadecuaciones o fallas en los procesos, en el talento humano, en los sistemas tecnológicos y biomédicos, en la infraestructura, por fraude y corrupción, ya sea por causa interna o por la ocurrencia de acontecimientos externos, entre otros.</i>
Riesgo reputacional.	<i>El riesgo reputacional corresponde a la posibilidad de toda acción propia o de terceros, evento o situación que pueda afectar negativamente el buen nombre y prestigio de una entidad, tales como el impacto de la publicidad negativa sobre las prácticas comerciales, conducta o situación financiera de la entidad. Tal publicidad negativa, ya sea verdadera o no, puede mermar la confianza pública en la entidad, dar lugar a litigios costosos, o dar lugar a una disminución de su base de usuarios, clientes, negocios o los ingresos. Estos pueden ser desagregados, en situacional o previsto, de acuerdo con la capacidad de prevención-mitigación.</i>
Riesgo de Fallas del mercado de la salud	<i>La posibilidad que la estructura del mercado de salud genere pérdidas en el bienestar y beneficios de la entidad. Ejemplos: mercado monopolístico u oligopólico, prácticas de competencia desleal (como lo son la selección de riesgo, barreras de acceso a los servicios, entre otros)</i>
Riesgo de lavados de activos y financiación del terrorismo.	<i>Es la posibilidad que, en la realización de las operaciones de una entidad, estas puedan ser utilizadas por organizaciones criminales como instrumento para ocultar, manejar, invertir o aprovechar dineros, recursos y cualquier otro tipo de bienes provenientes de actividades delictivas o</i>

	<b>FUNDACIÓN CLÍNICA DEL RÍO</b>	<b>CÓDIGO</b> CON-OT-05
	<b>SISTEMA DE GESTIÓN DOCUMENTAL</b>	<b>VERSIÓN</b> 01
	<b>PRINCIPALES POLÍTICAS CONTABLES Y NOTAS EXPLICATIVAS A LOS ESTADOS FINANCIEROS-NIIF POR EL AÑO TERMINADO EN 2022 Y 2021</b>	<b>EMISIÓN</b> 30-05-2019
	(Expresado en pesos colombianos)	<b>PÁGINA</b> <b>18 de 50</b>

	<i>destinados a su financiación, o para dar apariencia de legalidad a las actividades delictivas o a las transacciones y fondos de recursos vinculados con las mismas”.</i>
--	---

<sup>1</sup>Para la vigencia 2021, la FUNDACIÓN CLINICA DEL RIO cumplió a lo exigido por la Superintendencia Nacional de Salud, en cuanto al Sistema de Administración del Riesgo de Lavado de Activos y Financiación del Terrorismo (SARLAFT), por lo cual se realizaron los reportes mensualmente por parte del oficial de cumplimiento cumpliendo a cabalidad con lo establecido en la circula externa 009 de 2016. Adicionalmente, se viene cumpliendo con lo establecido en el manual que fue adoptado por la institución.

### **2.13 Beneficios a los Empleados**

Comprenden todas las retribuciones que la empresa proporciona a sus trabajadores a cambio de sus servicios, estos beneficios abarcan tanto los suministrados directamente a los empleados como a sus sobrevivientes, beneficiarios y/o sustitutos, según lo establecido en la normatividad vigente, en los acuerdos contractuales o en las obligaciones implícitas que dan origen al beneficio. Los beneficios a los empleados se clasificarán en:


- a) beneficios a los empleados a corto plazo.
- b) beneficios a los empleados a largo plazo.
- c) beneficios por terminación del vínculo laboral o contractual.
- d) beneficios post-empleo.

En Colombia, estos beneficios a empleados están consagrados en la legislación laboral y se conocen bajo el nombre de prestaciones sociales, que las hay de dos (2) clases: Prestaciones sociales legales, las que están consagradas en la Ley Laboral, y que son de obligatorio cumplimiento para todo empleador; y extralegales las que no están en la Ley laboral, pero están convenidas entre los empleadores y los trabajadores y son de obligatorio cumplimiento para las partes.

En la entidad se reconocerán como beneficios a los empleados (a corto plazo, y por terminación del vínculo laboral o contractual), aquellos otorgados a los empleados que hayan prestado sus servicios a la empresa durante el periodo contable, cuya obligación de pago vence dentro de los 12 meses siguientes al cierre del mismo; hacen

<sup>1</sup> Superintendencia Nacional de Salud, Resolución 4559 de 2018



	<b>FUNDACIÓN CLÍNICA DEL RÍO</b>	<b>CÓDIGO</b> CON-OT-05
	<b>SISTEMA DE GESTIÓN DOCUMENTAL</b>	<b>VERSIÓN</b> 01
	<b>PRINCIPALES POLÍTICAS CONTABLES Y NOTAS EXPLICATIVAS A LOS ESTADOS FINANCIEROS-NIIF POR EL AÑO TERMINADO EN 2022 Y 2021</b>	<b>EMISIÓN</b> 30-05-2019
	(Expresado en pesos colombianos)	<b>PÁGINA</b> 19 de 50

parte de dichos beneficios, los sueldos, salarios y aportes a la seguridad social, incentivos pagados y beneficios no monetarios, entre otros. Los beneficios a los empleados a corto plazo se reconocerán con cargo a un gasto o costo y con abono a un pasivo cuando la empresa consuma el beneficio económico procedente del servicio prestado por el empleado a cambio de los beneficios otorgados.

Los beneficios a los empleados a corto plazo y por terminación del vínculo laboral o contractual se medirán por el valor de la obligación derivada de los beneficios definidos al momento del reconocimiento.


En los Estados Financieros de fin de período, es decir, al finalizar el período sobre el que se informa, los beneficios a los empleados se medirán por el valor de la obligación al momento de informar.

#### **2.14 Otros Activos y Pasivos No financieros**

En esta sección se incluirán aquellos activos y pasivos que cumplen con los requisitos para ser considerados como tales según lo indicado en el párrafo 2.15 de las NIIF para PYMES, pero no pueden catalogarse en ninguna de las secciones subsiguientes. En la entidad, se consideran como tales los anticipos realizados por la entidad, así como los realizados por terceros a ella.

Los servicios de salud prestados por la Entidad a las EPS y demás instituciones del sector, sobre las cuales se elabore la correspondiente facturación, se considerarán otros activos no financieros hasta tanto no hayan sido entregadas y radicadas en cada una de estas entidades. Lo anterior debido a que previo a ello, no cumplen con la definición de instrumento financiero, y por lo tanto no pueden considerarse cartera. La radicación de la facturación supone que la contraparte reconocerá entonces el pasivo financiero, cumpliendo con lo estipulado en el párrafo 11.3 de la NIIF para PYMES

Los gastos pagados por anticipado se clasificarán como “Otros activos” siempre que se espere que el tercero beneficiario del pago reconozca un pasivo por concepto del servicio o bien que no ha prestado o entregado a la entidad. Por otra parte, los ingresos recibidos por anticipado deberán contabilizarse como un pasivo dado que existe una obligación por parte de la entidad de entregar el bien o prestar el servicio posterior a la recepción del dinero en una fecha determinada.

	<b>FUNDACIÓN CLÍNICA DEL RÍO</b>	<b>CÓDIGO</b> CON-OT-05
	<b>SISTEMA DE GESTIÓN DOCUMENTAL</b>	<b>VERSIÓN</b> 01
	<b>PRINCIPALES POLITICAS CONTABLES Y NOTAS EXPLICATIVAS A LOS ESTADOS FINANCIEROS-NIIF POR EL AÑO TERMINADO EN 2022 Y 2021</b>	<b>EMISIÓN</b> 30-05-2019
	(Expresado en pesos colombianos)	<b>PÁGINA</b> 20 de 50

Los anticipos y las facturas pendientes de radicar se medirán por el modelo de valor razonable, es decir, por el valor de la contraprestación a recibir o suministrar producto del anticipo, a la fecha de su reconocimiento.

En los Estados Financieros de fin de período, se medirán los anticipos y la facturación pendiente de radicar al valor razonable de la contraprestación por recibir o suministrar a esta fecha.

### **2.15 Patrimonio.**

El patrimonio Social de Fundación Clínica del Río está conformado por los Aportes de los Socios Fundadores, las Reservas de tipo Legal y Estatuario que se establecen para este tipo de entidades y los excedentes o perdida de los ejercicios anteriores y del presente ejercicio.

### **2.16 Ingresos.**


El ingreso por actividades ordinarias son entrada de beneficios económicos generados durante el periodo contable, los cuales son susceptibles de incrementar el patrimonio, ya sea por aumento en los activos o disminución de los pasivos.

En la entidad los ingresos por las actividades ordinarias se generan por la prestación de servicios médicos, asistenciales, cirugías, laboratorio y actividades conexas de la salud y las ciencias médicas.; que en el sistema contable se identifica con el código 41; también hay ingresos no operacionales que se registran con código 42

**Reconocimiento en la prestación del servicio.** - En la entidad el reconocimiento de ingresos por actividades ordinarias se dará por la prestación de servicios de salud. Los ingresos generados por este concepto se reconocerán de acuerdo con lo descrito en el párrafo 23.14

“23.14 Cuando el resultado de una transacción que involucre la prestación de servicios pueda ser estimado con fiabilidad, una entidad reconocerá los ingresos de actividades ordinarias asociados con la transacción, por referencia al grado de terminación de la transacción al final del **periodo sobre el que se informa** (a veces conocido como el método del porcentaje de terminación).”

**Medición de los ingresos por actividades ordinaria.** - Los ingresos son medidos al valor razonable de la contraprestación recibida o por recibir, teniendo en cuenta los descuentos y rebajas aplicables. Solo se tendrán en cuenta los montos recibidos para

	<b>FUNDACIÓN CLÍNICA DEL RÍO</b>	<b>CÓDIGO</b> CON-OT-05
	<b>SISTEMA DE GESTIÓN DOCUMENTAL</b>	<b>VERSIÓN</b> 01
	<b>PRINCIPALES POLÍTICAS CONTABLES Y NOTAS EXPLICATIVAS A LOS ESTADOS FINANCIEROS-NIIF POR EL AÑO TERMINADO EN 2022 Y 2021</b>	<b>EMISIÓN</b> 30-05-2019
	(Expresado en pesos colombianos)	<b>PÁGINA</b> 21 de 50

la propia entidad, valores recibidos para terceros o impuestos adicionales se llevarán a otras cuentas.

### **2.17 Costos y Gastos**

Los Costos y los Gastos son un egreso o salida de recursos que representa una disminución del activo, o un préstamo o aumento del pasivo, del cual no se espera recibir beneficios futuros, no es recuperable y no se capitaliza; mientras que el costo se capitaliza en la producción de un bien o en la prestación de un servicio.


El párrafo 2.27 lo define así: “2.27.- La definición de gastos incluye tanto las pérdidas como los gastos que surgen en las actividades ordinarias de la entidad.

- (a) Los Gastos que surgen de la actividad ordinaria incluyen, por ejemplo, el costo de las ventas, los salarios y la depreciación. Usualmente, toman la forma de una salida o disminución del valor de los activos, tales como efectivo y equivalentes al efectivo, inventarios o propiedades, planta y equipo.
- (b) Las pérdidas son otras partidas que cumplen la definición de gastos y que pueden surgir en el curso de las actividades ordinarias de la entidad. Si las pérdidas se reconocen en el del resultado integral, habitualmente se presentan por separado, puesto que el conocimiento de estas es útil para la toma de decisiones económicas.

En la entidad se reconoce como gasto toda erogación destinada a la realización de las actividades ordinarias, de las cuales no se espera un beneficio futuro, porque se consume en el período en actividades operacionales de administración, operacionales de ventas o en actividades no operacionales.

Cuando se capitalizan en la prestación de servicios se denominan costos de servicios o de operación.

Tanto en su medición inicial, como posterior, los gastos y costos se medirán al costo, es decir, al valor de la transacción.

	<b>FUNDACIÓN CLÍNICA DEL RÍO</b>	<b>CÓDIGO</b> CON-OT-05
	<b>SISTEMA DE GESTIÓN DOCUMENTAL</b>	<b>VERSIÓN</b> 01
	<b>PRINCIPALES POLITICAS CONTABLES Y NOTAS EXPLICATIVAS A LOS ESTADOS FINANCIEROS-NIIF POR EL AÑO TERMINADO EN 2022 Y 2021</b> (Expresado en pesos colombianos)	<b>EMISIÓN</b> 30-05-2019
		<b>PÁGINA</b> 22 de 50

### 3 Contratos en Ejecución

La **Fundación Clínica del Río**, tiene en ejecución contratos con entidades públicas y privadas. A 31 de diciembre de 2022 tiene en ejecución entre otros los siguientes contratos:

ENTIDAD	OBJETO	TARIFA PACTADA
ASOCIACION MUTUAL SER ESS	SERVICIOS MEDICOS ASISTENCIALES DEL II – III Y IV NIVEL HOSPITALIZACION Y CIRUGIAS	ISS + 33%
CAJACOPI	PRESTACIÓN DE LOS SERVICIOS DE SALUD, PROCEDIMIENTOS, INTERVENCIONES O ACTIVIDADES CONTENIDOS DEL PLAN DE BENEFICIOS EN SALUD DE CONFORMIDAD CON LA NORMATIVIDAD VIGENTE	ISS + 25%
MEDICINA INTEGRAL	SERVICIOS MEDICOS ASISTENCIALES I Y II NIVEL URGENCIAS, CIRUGIAS AMBULATORIAS Y HOSPITALIZACION SERVICIO DE AMBULANCIA, LABORATORIO Y RAYOS X HOSPITALIZACION	ISS + 28%
POSITIVA COMPAÑÍA DE SEGUROS ARL	SERVICIOS MEDICOS ASISTENCIALES DEL II – III Y IV NIVEL HOSPIT. Y CIRUGIAS	SOAT - 20%
ARL SURA	PRESTACION DE LOS SERVICIOS DE SALUD A AFILIADOS A ARL SURA	SOAT -24%
SEGUROS BOLIVAR	PRESTACION DE LOS SERVICIOS DE SALUD A AFILIADOS A SEGUROS BOLIVAR POR ACCIDENTE DE TRABAJO Y/O ENFERMEDAD LABORAL	SOAT PLENO

### 4 ESTADO DE SITUACIÓN FINANCIERA


#### 4.12 Activos - Activo Corriente y No Corriente.

##### 4.1.1 Efectivo y Equivalente al Efectivo

##### CAJA Y BANCOS.

El saldo de caja y bancos a 31 de diciembre 2022 y 2021 está conformado por los siguientes rubros:

EFFECTIVO Y EQUIVALENTE AL EFFECTIVO	2022	2021
CAJA	392.107	1.000.700.000
BANCOS	453.609.030	293.644.520
FONDOS CON DESTINACIÓN ESPECIFICA	103.708.852	1.657.757.765
<b>TOTAL, EFFECTIVO Y EQUIVALENTES AL EFFECTIVO</b>	<b>557.709.990</b>	<b>2.952.102.285</b>

	<b>FUNDACIÓN CLÍNICA DEL RÍO</b>	<b>CÓDIGO</b> CON-OT-05
	<b>SISTEMA DE GESTIÓN DOCUMENTAL</b>	<b>VERSIÓN</b> 01
	PRINCIPALES POLÍTICAS CONTABLES Y NOTAS EXPLICATIVAS A LOS ESTADOS FINANCIEROS-NIIF POR EL AÑO TERMINADO EN 2022 Y 2021	<b>EMISIÓN</b> 30-05-2019
	(Expresado en pesos colombianos)	<b>PÁGINA</b> 23 de 50

## CAJA

Este rubro revela los saldos reales y debidamente auditados de los dineros registrados por la Fundación Clínica del Río a la fecha de presentación de los estados financieros y están conformados de la siguiente manera:


<b>EFFECTIVO</b>	<b>2022</b>	<b>2021</b>
FONDO AMBULATORIO ASISTENCIAL	200.000	200.000
CAJA GENERAL CONSULTA EXTERNA		0
CAJA GENERAL ADMINISTRACIÓN	192.107	1.000.000.000
CAJA MENOR ADMINISTRACIÓN	0	500.000
<b>TOTAL, EFECTIVO</b>	<b>392.107</b>	<b>1.700.000.000</b>

Los saldos registrados en el fondo ambulatorio asistencial corresponden a dineros custodiados en el área de urgencia con el fin de suplir cualquier imprevisto menor que se presente por fuera del horario administrativo, y el saldo que queda en la caja de administración fue una donación por parte de la Clínica Universitaria Medicina Integral. El valor en libros representa de manera fehaciente los montos encontrados físicamente en arqueo realizado y se encuentra debidamente custodiado mediante una cajilla de seguridad

## BANCOS (Moneda Nacional)

Corresponden al valor de los depósitos constituidos por el ente en moneda nacional mediante contrato de Cuenta Corriente o Cuenta de Ahorros. Los saldos según libros a 31 de diciembre de 2022 y 2021 debidamente conciliados fueron:

<b>CUENTAS CORRIENTES</b>	<b>SALDO EN LIBROS 2022</b>	<b>SALDO EN EXTRACTO 2022</b>	<b>SALDO EN 2021</b>	<b>SALDO EXTRACTO 2021</b>
BANCO OCCIDENTE	34.872.478	34.872.478	39.085.407	39.085.407
BANCOLOMBIA	392.475.149	394.555.149	101.636.835	101.636.835
BANCO BBVA 048200619	24.025.981	24.025.981	152.922.277	152.922.277
BANCO BBVA 612763433	2.235.420	2.235.420	0	0
<b>TOTAL, CUENTAS CORRIENTE</b>	<b>453.609.030</b>	<b>455.689.028</b>	<b>293.644.520</b>	<b>293.644.520</b>
<b>FONDOS CON DESTINACION ESPECIFICA</b>	<b>SALDO EN LIBROS 2022</b>	<b>SALDO EN EXTRACTO 2022</b>	<b>SALDO EN LIBROS 2021</b>	<b>SALDO EN EXTRACTO 2021</b>
FONDOS CON DESTINACIÓN ESPECIFICA	103.708.852	103.708.852	1.657.757.765	1.657.757.765
<b>TOTAL, FONDO CON DESTINACION ESPECIFICA</b>	<b>103.708.852</b>	<b>103.708.852</b>	<b>1.951.402.285</b>	<b>1.951.402.285</b>
<b>TOTAL, SALDO DE BANCO</b>	<b>557.709.990</b>	<b>559.397.880</b>	<b>1.951.402.285</b>	<b>1.951.402.285</b>

	<b>FUNDACIÓN CLÍNICA DEL RÍO</b>	<b>CÓDIGO</b> CON-OT-05
	<b>SISTEMA DE GESTIÓN DOCUMENTAL</b>	<b>VERSIÓN</b> 01
	<b>PRINCIPALES POLÍTICAS CONTABLES Y NOTAS EXPLICATIVAS A LOS ESTADOS FINANCIEROS-NIIF POR EL AÑO TERMINADO EN 2022 Y 2021</b>	<b>EMISIÓN</b> 30-05-2019
	(Expresado en pesos colombianos)	<b>PÁGINA</b> 24 de 50

El saldo en libros contables correspondiente al Bancolombia existe una diferencia por valor de 2.080.000 son tres transacciones que quedaron en tránsito y fueron debitadas los primeros días de enero los demás saldos bancos están en igual los saldos, según conciliación realizada el día 31 de diciembre del año 2022 y 2021.

Es importante aclarar que a la fecha de corte 31 de diciembre de 2021 no existen embargos u otro tipo de situación donde se vea afectado la disponibilidad de los recursos.

#### **4.1.2 Cuentas Comerciales por Cobrar y Otras Cuentas por Cobrar**


##### **CUENTAS DEUDORAS .**

Comprende el valor de la deuda a cargo de terceros a favor de la empresa originada en la venta de productos y/o servicios; préstamos a socios, trabajadores o terceros, anticipos a contratistas, proveedores, documentos por cobrar y otros.

**Clientes Nacionales:** Es un rubro conformado principalmente por los derechos que tiene la empresa, producto de la prestación de servicios médicos principalmente a través de contratos y en menor escala en forma directa con particulares. Las que tienen vencimiento hasta de un (1) año se clasificarán como corrientes, y las superiores a este plazo como no corrientes.

**Medición de Cartera de Cuentas por cobrar:** El modelo de medición que se aplica para la cartera de cuentas comerciales por cobrar y otras cuentas por cobrar es el valor nominal menos el deterioro.

El saldo de la cartera por cobrar a clientes a 31 de diciembre del año 2021 y 2020 es el siguiente y su distribución por cuentas es la siguiente:

	<b>FUNDACIÓN CLÍNICA DEL RÍO</b>	<b>CÓDIGO</b> CON-OT-05
	<b>SISTEMA DE GESTIÓN DOCUMENTAL</b>	<b>VERSIÓN</b> 01
	<b>PRINCIPALES POLITICAS CONTABLES Y NOTAS EXPLICATIVAS A LOS ESTADOS FINANCIEROS-NIIF POR EL AÑO TERMINADO EN 2022 Y 2021</b>	<b>EMISIÓN</b> 30-05-2019
	(Expresado en pesos colombianos)	<b>PÁGINA</b> 25 de 50

COD	CARTERA CLIENTES	SALDO 2022	%	SALDO 2021	%
1302	Cartera Radicada	7.249.847.705	96%	5.385.324.116	97%
1303	Cartera Radic. con Objeciones Pend de Conciliación	210.045.729	3%	133.215.897	2%
1305	Cartera Radicada Conciliada	119.135.411	2%	31.358.340	1%
<b>Total Cartera x Cobrar</b>		<b>7.579.028.845</b>	100%	<b>5.549.898.353</b>	100%
1306	Giro para pagos de cartera pendientes por aplicar	(391.132.124)	-5%	(627.388.222)	-11%
<b>Total Cartera corte 31 DIC</b>		<b>7.187.896.721</b>	<b>95%</b>	<b>4.922.510.131</b>	<b>89%</b>
<b>Cartera por Cobrar</b>		<b>2.021</b>	<b>%</b>	<b>2021</b>	<b>%</b>
<b>Cartera x Cobrar</b>		<b>7.187.896.721</b>	<b>100%</b>	<b>4.922.510.131</b>	<b>100%</b>
Menos Deterioro		1.769.151.391	25%	1.525.438.708	31%
<b>Total Cartera</b>		<b>5.418.745.330</b>	<b>75%</b>	<b>3.397.071.423</b>	<b>69%</b>

Existen carteras por cobrar en poder de abogados externos como; Nueva EPS con SC Consultorías S.A.S, Comfacor con SC Consultorías S.A.S, Salud Vida SC Consultorías S.A.S y Caprecom con Gestiones y carteras del caribe S.A.S;


Y en procesos de acreencias radicadas internamente por la asesora jurídica Dra. Carmen Marcela Machado; las entidades en liquidación Comparta en liquidación, Emdisalud y Coomeva.

Por otra parte, la IPS Evaluamos se lleva también acabo en proceso jurídico

Desde el área de cartera se trabaja en equipo para garantizar y monitorear la efectiva radicación de las facturas generadas mensualmente a las empresas responsables del pago, se intensifico la solicitud de conciliaciones de cartera con los clientes en busca de mantener y facilitar los recursos de la empresa.

Nos enfocamos en la recuperación de la cartera vencida a más de 360 días con el fin obtener a mediano plazo, mejores resultados en el porcentaje de nuestra calidad de cartera. Para ello se fortalece la gestión en cobro pre jurídico, realizando gestiones externas, continuaremos con seguimientos permanentes a carteras en cabeza de abogado externos.



	<b>FUNDACIÓN CLÍNICA DEL RÍO</b>	<b>CÓDIGO</b> CON-OT-05
	<b>SISTEMA DE GESTIÓN DOCUMENTAL</b>	<b>VERSIÓN</b> 01
	<b>PRINCIPALES POLÍTICAS CONTABLES Y NOTAS EXPLICATIVAS A LOS ESTADOS FINANCIEROS-NIIF POR EL AÑO TERMINADO EN 2022 Y 2021</b>	<b>EMISIÓN</b> 30-05-2019
	(Expresado en pesos colombianos)	<b>PÁGINA</b> 26 de 50

**Deterioro de la cartera de Clientes por cobrar:** Este rubro muestra la pérdida de valor en el tiempo de las cuentas por cobrar a clientes debido al incumplimiento en pagos presentado a la cartera registrada a más de 180 días; por lo tanto, al finalizar cada periodo que se informa, se evalúa y se le realiza el deterioro teniendo en cuenta la edad y las tasas de interés emitidas por la Superintendencia Financiera vigentes a la fecha vencimiento de la factura; cumpliendo de esta manera con lo estipulado en el manual de políticas contables en su numeral 3.1.5. Medición posterior de instrumentos financieros y aplicando lo contemplado en las NIIF para las Pymes en su inciso 27.10.

**Medición del Deterioro:** El deterioro es resultante de restar el valor en libros de la cartera vencida a más de 180 días menos el valor presente neto de la misma, aplicándole la tasa de interés emitida por la Superintendencia Financiera teniendo en cuenta la fecha de vencimiento por factura.


El deterioro resultante a corte 31 de diciembre de 2022 y 2021 de un total de Cartera mayor a 180 días es el siguiente:

<b>DETERIORO 2022</b>		
<b>Cartera Por Deteriorar</b>	<b>➤ 180 DÍAS</b>	<b>➤ 360 días</b>
3.901.508.852	21.060.024	1.748.091.366
<b>DETERIORO A 31 DE DICIEMBRE 2022</b>	<b>21.060.024</b>	<b>1.748.091.366</b>

<b>DETERIORO 2021</b>		
<b>Cartera Por Deteriorar</b>	<b>➤ 180 DÍAS</b>	<b>➤ 360 días</b>
3,845,907,429	65,484,900	1,459,953,807
<b>DETERIORO A 31 DE DICIEMBRE 2021</b>	<b>65,484,900</b>	<b>1,459,953,807</b>

**Anticipos y Avances:** están representados por dineros girados para la prestación del servicio y la buena ejecución de los contratos; para garantizar el envío de materiales por parte de proveedores.

**Medición de Anticipos y Avances:** La medición que se establece al rubro de anticipos y avance es la que se realiza por el método de valor razonable; es decir los valores entregados y contabilizados son equivalentes a la prestación del servicio que se espera recibir.

	<b>FUNDACIÓN CLÍNICA DEL RÍO</b>	<b>CÓDIGO</b> CON-OT-05
	<b>SISTEMA DE GESTIÓN DOCUMENTAL</b>	<b>VERSIÓN</b> 01
	<b>PRINCIPALES POLÍTICAS CONTABLES Y NOTAS EXPLICATIVAS A LOS ESTADOS FINANCIEROS-NIIF POR EL AÑO TERMINADO EN 2022 Y 2021</b>	<b>EMISIÓN</b> 30-05-2019
	(Expresado en pesos colombianos)	<b>PÁGINA</b> 27 de 50

A continuación, se detalla los saldos a corte de 31 de diciembre de 2022 y 2021 de los valores reflejados como anticipos y avance:

	<b>2022</b>	<b>2021</b>
ANTICIPOS Y AVANCES	736.403.804	<b>180,828,250</b>
<b>Total, Anticipos y Avances</b>	<b>736.403.804</b>	<b>180,828,250</b>

**Las Cuentas por Cobrar a Trabajadores:** Las cuentas por cobrar a trabajadores son prestamos que se realizan a los vinculados en la nómina de la empresa con autorización de la gerencia y las condiciones de pago pactadas son por medio de descuento por nomina, Estas cuentas por cobrar a los trabajadores no se les calculan intereses.

**Medición de las cuentas por cobrar a trabajadores:** El método de medición es el del costo histórico sin tener en cuenta deterioro de valor.

Las cuentas por cobrar a trabajadores presentan saldo a corte 31 de diciembre de 2022 y 2021 presenta los siguientes saldos y están representados así:


<b>CUENTAS POR COBRAR A TRABAJADORES</b>	<b>2022</b>	<b>2021</b>
EDUCACIÓN	1.000.000	0
CALAMIDAD DOMESTICA	6.000.000	0
RESPONSABILIDADES	3.489.360	3,337,325
SERVICIOS MÉDICOS Y ODONTOLÓGICOS	2.866.400	3,001,639
<b>Total, Cuentas por Cobrar a Trabajadores</b>	<b>13.355.760</b>	<b>6,338,964</b>

**Otras cuentas por cobrar - Deudores Varios:** Deudores varios esta representados por los valores o activos entregados a terceros sobre los cuales se espera recibir una contraprestación o beneficio equivalente.

**Medición de deudores varios:** El método de medición utilizado para el rubro de deudores varios es el valor Razonable.

Los rubros que componen deudores varios con corte a 31 de diciembre de 2022 discriminados de la siguiente forma:

<b>DEUDORES VARIOS</b>	<b>2022</b>	<b>2021</b>
PRESTAMOS DE MEDICAMENTOS	64.007.041	45,643,802
OTROS DEUDORES	58.649.121	54,649,244
<b>Total, Deudores Varios</b>	<b>122.656.162</b>	<b>100,293,047</b>

	<b>FUNDACIÓN CLÍNICA DEL RÍO</b>	<b>CÓDIGO</b> CON-OT-05
	<b>SISTEMA DE GESTIÓN DOCUMENTAL</b>	<b>VERSIÓN</b> 01
	<b>PRINCIPALES POLÍTICAS CONTABLES Y NOTAS EXPLICATIVAS A LOS ESTADOS FINANCIEROS-NIIF POR EL AÑO TERMINADO EN 2022 Y 2021</b> (Expresado en pesos colombianos)	<b>EMISIÓN</b> 30-05-2019
		<b>PÁGINA</b> 28 de 50

#### 4.1.3 Inventarios Corrientes INVENTARIOS

Este rubro lo componen los medicamentos, materiales médico quirúrgico y materiales, repuestos y accesorios adquiridas por la entidad, que se mantienen para ser utilizadas en la prestación integral de servicios relacionados con el objeto social de la institución.


**Medición de Inventarios:** Su medición se realiza al valor nominal. Los productos o materiales que conforman el inventario se contabilizarán al precio de compra, y su valor será reajustado si se considera que ese valor es superior al precio al que pueda venderse (valor neto realizable).

En el corte de preparación y presentación de informe la institución revisara sus inventarios para determinar si hay evidencia de deterioro por causa de daños, obsolescencia, baja en los precios de ventas, mala conservación u otros motivos que afecten su valor de costo.

Se ha adoptado como sistema de valuación de inventarios el del promedio ponderado. A corte 31 de diciembre del año 2022 y 2021 los rubros son los siguientes:

<b>INVENTARIOS</b>	<b>2022</b>	<b>2021</b>
MEDICAMENTOS	220.623.147	194,018,182
MATERIALES MEDICO QUIRURGICOS	460.197.157	314,463,424
ORGANOS Y TEJIDOS	17.131.016	17,131,016
MATERIALES REPUESTOS Y ACCESORIOS	117.601.460	68,307,380
<b>Total, Inventarios</b>	<b>815.552.780</b>	<b>593,920,002</b>

Los saldos reportados en el rubro son fieles a los saldos registrados a 31 de diciembre de 2022 y 2021 en el conteo físico de productos, con registros actualizados de manera oportuna en el sistema de información SISMA CORPORATION y que cumplen con lo contemplado en la sección 13 de inventarios de las NIIF para pymes y el contenido de la política de inventarios 3.5 del manual de políticas contables NIIF.

	<b>FUNDACIÓN CLÍNICA DEL RÍO</b>	<b>CÓDIGO</b> CON-OT-05
	<b>SISTEMA DE GESTIÓN DOCUMENTAL</b>	<b>VERSIÓN</b> 01
	PRINCIPALES POLÍTICAS CONTABLES Y NOTAS EXPLICATIVAS A LOS ESTADOS FINANCIEROS-NIIF POR EL AÑO TERMINADO EN 2022 Y 2021 (Expresado en pesos colombianos)	<b>EMISIÓN</b> 30-05-2019
		<b>PÁGINA</b> 29 de 50

#### 4.1.4. Otros Activos No Financieros Corriente

##### OTROS ACTIVOS NO FINANCIEROS

Los otros activos financieros no corrientes están conformados por los rubros llamados servicios prestados facturados no radicados y otros activos diferidos de los cuales se da una explicación a continuación:

**Servicios prestados no facturados:** Este grupo se compone de los servicios prestados que por cierre de periodo no se alcanzó a facturar por diferentes motivos como; continuidad en el servicio, procesos de autorización pendiente entre otros.

**Servicios prestados facturados no radicados:** Este grupo se compone de los servicios facturados de los cuales la entidad contratante aún no ha recibido el cobro y que están a la espera de realizar el proceso de radicación.

**Otros activos diferidos:** Este grupo comprende el conjunto de gastos pagados por anticipado en que incurre la fundación para el desarrollo de su actividad principal, estos pagos pueden ser representados en bienes o servicios recibidos, de los cuales se espera obtendrá beneficios económicos en períodos posteriores. Son objeto de amortización mensual dependiendo del tiempo en que se considera se va a utilizar o recibir el beneficio.


Para mayor detalle se presentan los valores con corte a 31 de diciembre 2022- 2021 correspondientes a estos rubros:

OTROS ACTIVOS	2022	2021
SERVICIOS PRESTADOS NO FACTURADOS	1.475.177.966	516,899,812
SERVICIOS FACTURADOS NO RADICADOS	4.498.209.093	3,758,499,943
GASTOS PAGADOS POR ANTICIPADO	48.450.398	39,419,186
<b>TOTAL, DIFERIDOS</b>	<b>6.021.837.457</b>	<b>4,314,818,941</b>

#### 4.1.5 Activos por Impuesto Diferido.

##### ACTIVO POR IMPUESTO DIFERIDOS

Los activos y pasivos diferidos son las diferencias temporarias deducibles entre las bases contables y fiscales de los activos y pasivos, para cada clase contable se

	<b>FUNDACIÓN CLÍNICA DEL RÍO</b>	<b>CÓDIGO</b> CON-OT-05
	<b>SISTEMA DE GESTIÓN DOCUMENTAL</b>	<b>VERSIÓN</b> 01
	<b>PRINCIPALES POLÍTICAS CONTABLES Y NOTAS EXPLICATIVAS A LOS ESTADOS FINANCIEROS-NIIF POR EL AÑO TERMINADO EN 2022 Y 2021</b>	<b>EMISIÓN</b> 30-05-2019
	(Expresado en pesos colombianos)	<b>PÁGINA</b> 30 de 50

determinó la diferencia y la tarifa impositiva aplicable al momento de su realización, de acuerdo con lo establecido por la sección 29 de las NIIF para las PYMES. Dicho análisis arrojó diferencias imponible y deducibles, que fueron contabilizadas como pasivos y activos por impuesto diferidos respectivamente. Estos valores se consideran estimaciones contables debido a su naturaleza, por lo que están propensos a variaciones de carácter nominal en el transcurso del tiempo y en fechas de presentación posteriores.

El Activo por impuesto diferido su saldo a corte 31 de diciembre de 2021 y 2020 es el siguiente:

<b>Activos por Impuestos Diferidos</b>	<b>2022</b>	<b>2021</b>
Impuesto diferido – Activo.	285.706.400	285,706,400
<b>Total, por Activos por Impuestos Diferidos</b>	<b>285.706.400</b>	<b>285,706,400</b>

#### **4.2. Propiedad Planta y Equipos**


Se consideran Propiedad Planta y Equipo aquellos activos tangibles que permanecen y son bienes de carácter permanente de propiedad y a disposición de la fundación destinados para llevar a cabo su objeto social.

Los activos que conforman el grupo de propiedades planta y equipo son aquellos que no están disponibles para la venta y no se arriendan a terceros.

Se reconocen al precio de costo y se les establece una vida útil estimada en años, en cada cierre de periodo se calcula su valor actual restando de su costo inicial, la depreciación adquirida que resulta del desgaste, obsolescencia o daños la cual se distribuye en el transcurso de la vida útil definida; se establecen unos porcentajes para determinar el monto a recuperar después de terminar su vida útil.

Este rubro también lo conforman los bienes adquiridos mediante arrendamiento financiero con opción de compra, los cuales son destinados para la generación de ingresos operacionales en prestación de servicios en salud.

Para las propiedades planta y equipo se determinó aplicar el siguiente cuadro:


	<b>FUNDACIÓN CLÍNICA DEL RÍO</b>	<b>CÓDIGO CON-OT-05</b>
	<b>SISTEMA DE GESTIÓN DOCUMENTAL</b>	<b>VERSIÓN 01</b>
	<b>PRINCIPALES POLITICAS CONTABLES Y NOTAS EXPLICATIVAS A LOS ESTADOS FINANCIEROS-NIIF POR EL AÑO TERMINADO EN 2022 Y 2021</b>	<b>EMISIÓN 30-05-2019</b>
	(Expresado en pesos colombianos)	<b>PÁGINA 31 de 50</b>

Propiedades planta y equipos	Vida Útil en Años	% de la vida Útil	Valor Residual
Construcciones y edificaciones	60	1.66%	10%
Maquinaria y equipo	10	10%	2%
Equipo de oficina	10	10%	2%
Equipos de computación y comunicación	5	20%	1%
Flota y equipo de transporte	10	10%	5%
Equipo médico científico	8	12.5%	5%

**Medición de Propiedades planta y equipos:** Las propiedades planta y equipo se medirán en cada cierre de periodo por el costo histórico menos la depreciación acumulada. Se exceptúan de esta medición aquellos activos que se ingresaron al estado situación financiera de apertura los cuales fueron medidos inicialmente a valor razonable. A 31 de diciembre de 2022 están representados de la siguiente manera.

DEPRECIACION	2022			2021		
	VALOR RAZONABLE	V/ACTIVO	DEPREC	V/ACT-DEPRECIADO	V/ACTIVO	DEPREC
MAQUINARIA Y EQUIPOS	46.907.498	23.750.830	23.156.668	46.907.498	23.750.830	23.156.668
EQUIPO DE OFICINA	254.465.510	124.933.962	129.531.548	254.465.510	124.933.962	129.531.548
EQUIPO DE COMPUTACION	169.605.199	172.572.448	(2.967.248)	169.605.199	172.572.448	(2.967.248)
EQUIPOS MEDICO CIENTIFICOS	787.876.229	468.913.253	318.962.976	787.876.229	468.913.253	318.962.976
EQUIPOS ADQUIRIDOS X LEASING	186.899.422	118.291.759	68.607.663	186.899.422	118.291.759	68.607.663
<b>TOTAL PROP. PLANTA Y EQUIPO - Valor Razonable</b>	<b>1.445.753.858</b>	<b>908.462.252</b>	<b>537.291.606</b>	<b>1.445.753.858</b>	<b>908.462.252</b>	<b>537.291.606</b>

DEPRECIACION	2022			2021		
	COSTO HISTORICO	V/ACTIVO	DEPREC	V/ACT-DEPRECIADO	V/ACTIVO	DEPREC
MAQUINARIA Y EQUIPOS	639.044.407	203.422.252	435.622.155	606.911.244	138.257.194	468.654.050
EQUIPO DE OFICINA	495.159.543	228.850.454	266.309.089	426.734.891	159.412.829	267.322.062
EQUIPO DE COMPUTACION	380.584.573	241.191.997	139.392.576	327.654.591	194.968.766	132.685.825
EQUIPOS MEDICO CIENTIFICOS	2.226.499.759	1.262.995.221	963.504.537	1.991.714.979	917.928.127	1.073.786.852
EQUIPOS ADQUIRIDOS X LEASING	130.377.048	125.369.100	5.007.948	127.931.598	87.768.362	40.163.236
<b>TOTAL PROP. PLANTA Y EQUIPO - Costo Histórico</b>	<b>3.871.665.329</b>	<b>2.061.829.024</b>	<b>1.809.836.305</b>	<b>3.480.947.302</b>	<b>1.498.335.277</b>	<b>1.982.612.025</b>
<b>TOTAL PROP. PLANTA Y EQUIPO</b>	<b>5.317.419.187</b>	<b>2.970.291.276</b>	<b>2.347.127.911</b>	<b>4.926.701.160</b>	<b>2.406.797.529</b>	<b>2.519.903.631</b>

	<b>FUNDACIÓN CLÍNICA DEL RÍO</b>	<b>CÓDIGO</b> CON-OT-05
	<b>SISTEMA DE GESTIÓN DOCUMENTAL</b>	<b>VERSIÓN</b> 01
	<b>PRINCIPALES POLÍTICAS CONTABLES Y NOTAS EXPLICATIVAS A LOS ESTADOS FINANCIEROS-NIIF POR EL AÑO TERMINADO EN 2022 Y 2021</b> (Expresado en pesos colombianos)	<b>EMISIÓN</b> 30-05-2019
		<b>PÁGINA</b> 32 de 50

Los saldos registrados al corte de cada año corresponden a valores actualizados mensualmente a través del ingreso de compras de nuevos activos, realización de bajas por deterioro y la realización periódica de las respectivas depreciaciones, cumpliendo con los criterios de reconocimiento de las NIIF para Pymes en la sección 17 propiedades, planta y equipo y lo contemplado en la política contable 3.6 de propiedades, planta y equipos del manual de políticas.

Es preciso revelar que el día 24 de agosto de 2020 se reunieron el funcionario de la secretaria de salud de córdoba Walter Gómez Reyes y la gerente de esta institución fundación clínica del río con el fin de hacer entrega y recibido formal de los siguientes elementos a continuación en calidad de comodato, en ejercicio de las atribuciones especiales para atender la pandemia COVID-19 y con el fin de fortalecer la capacidad instalada y que al cierre del periodo 31 de diciembre de 2022 aún se encuentra en las instalaciones de Fundación clínica del Río

Descripción del elemento	Cantidad
Modelo VG70 marca AEONMED	5
N° de serie	
VG70(U)XZZS533921	
VG70(U)XZZS33924	
VG70(U)XZZS30329	
VG70(U)XZZS33510	
VG70(U)XZZS33632	


## **5. Pasivos - Pasivo Corriente y No Corriente.**

### **5.1. Otros pasivos financieros corrientes.**

#### **OBLIGACIONES FINANCIERAS**

Comprende el valor de las obligaciones contraídas por la fundación por la obtención de recursos en efectivo recibidos como préstamos. El saldo de esta cuenta a 31 de diciembre de 2022 está representado así:



	<b>FUNDACIÓN CLÍNICA DEL RÍO</b>	<b>CÓDIGO</b> CON-OT-05
	SISTEMA DE GESTIÓN DOCUMENTAL	<b>VERSIÓN</b> 01
	PRINCIPALES POLÍTICAS CONTABLES Y NOTAS EXPLICATIVAS A LOS ESTADOS FINANCIEROS-NIIF POR EL AÑO TERMINADO EN 2022 Y 2021 (Expresado en pesos colombianos)	<b>EMISIÓN</b> 30-05-2019
		<b>PÁGINA</b> 33 de 50

OBLIGACIONES FINANCIERAS	2022	2021
CREDITO OCCIDENTE No 89030020641	0	101.470.922
CREDITO BBVA 00130612169600411199	0	84.869.249
CREDITO OCCIDENTE No 89030044609	83.333.333	0
<b>TOTAL, OBLIGACIONES FINANCIERAS</b>	<b>83.333.333</b>	<b>186.340.171</b>

**Medición de las Obligaciones Financieras:** Las obligaciones financieras se miden al Costo Amortizado.

## 5.2. Cuentas Por Pagar Comerciales y Otras Cuentas Por Pagar. PROVEEDORES NACIONALES

Corresponde a cuentas, facturas y documentos por las obligaciones a cargo de la fundación por concepto de compra de medicamentos, material quirúrgico y/o de laboratorio, herramientas, que se requirieron para la buena prestación del servicio en la ejecución de los Contratos con los diferentes Clientes, o de las otras actividades conexas y complementarias de su objeto social.


**Medición de Proveedores:** Las partidas de las cuentas de proveedores su medición es a Valor Nominal.

El saldo de Proveedores Nacionales a 31 de diciembre del 2022- 202 por edades es el siguiente

### Proveedores por pagar - 2022 –2021

2022							
Por Vencer	30 días	60 días	90 días	180 días	360 días	Mas 360 días	Total, Proveedores
1.416.741.190	443.929.503	62.728.523	54.872.688	30.549.819	16.811.982	319.641.855	2.345.275.560

2021							
Por Vencer	30 días	60 días	90 días	180 días	360 días	Mas 360 días	Total, Proveedores
1,016,118,334	238,894,869	79,649,706	1,718,123	21,930,941	10,782,630	320,826,085	1,689,920,687

	<b>FUNDACIÓN CLÍNICA DEL RÍO</b>	<b>CÓDIGO</b> CON-OT-05
	<b>SISTEMA DE GESTIÓN DOCUMENTAL</b>	<b>VERSIÓN</b> 01
	<b>PRINCIPALES POLITICAS CONTABLES Y NOTAS EXPLICATIVAS A LOS ESTADOS FINANCIEROS-NIIF POR EL AÑO TERMINADO EN 2022 Y 2021</b>	<b>EMISIÓN</b> 30-05-2019
	(Expresado en pesos colombianos)	<b>PÁGINA</b> 34 de 50

### **COSTOS Y GASTOS POR PAGAR**

Su composición a 31 de diciembre de los años 2022 y 2021 corresponde a deudas con terceros por la prestación de servicios médico-asistenciales recibidos en desarrollo de la actividad de la Clínica, o pasivos originados en la prestación de servicios por entidades o terceros, honorarios, seguros, suministro elementos de aseo y papelería, gastos de nómina por pagar y otros gastos.

**Medición de los Costos y Gastos por Pagar:** Las partidas de las cuentas de Costos y Gastos por Pagar su medición es a Valor Nominal.


En este grupo de cuentas se ubican los siguientes rubros: Costos y Gastos por Pagar, Retenciones y Aportes de Nómina.

Los **Costos y Gastos por Pagar:** El saldo de esta cuenta a 31 de diciembre del año 2022- y 2021 por edades es el siguiente:

#### **Costos y Gastos por Pagar**

2022							
Por Vencer	30 días	60 días	90 días	180 días	360 días	Mas 360 días	Total, Proveedores
3.042.969.374	960.049.460	363.791.894	385.875.151	1.068.303.062	581.611.401	3.291.347.189	9.693.947.531
2021							
Por Vencer	30 días	60 días	90 días	180 días	360 días	Mas 360 días	Total, Proveedores
3.056.262.728	1.076.620.581	473.746.704	340.194.602	688.171.659	713.636.996	3.084.839.667	9.433.472.937

En aras de disminuir las cuentas por pagar por servicios médicos que hacen parte del grupo de honorarios de los costos y gastos por pagar, la administración de la entidad estableció una reingeniería a la plataforma estratégica y sus procesos institucionales, el cual tiene como fin mejorar la oportunidad en la obtención de recursos para así cubrir los compromisos contractuales con los profesionales que prestan servicios en nuestra institución.

	<b>FUNDACIÓN CLÍNICA DEL RÍO</b>	<b>CÓDIGO</b> CON-OT-05
	<b>SISTEMA DE GESTIÓN DOCUMENTAL</b>	<b>VERSIÓN</b> 01
	<b>PRINCIPALES POLÍTICAS CONTABLES Y NOTAS EXPLICATIVAS A LOS ESTADOS FINANCIEROS-NIIF POR EL AÑO TERMINADO EN 2022 Y 2021</b>	<b>EMISIÓN</b> 30-05-2019
	(Expresado en pesos colombianos)	<b>PÁGINA</b> 35 de 50

## RETENCIONES Y APORTES DE NOMINA

Este rubro representa la obligación que tiene la entidad en el pago de los aportes correspondientes a seguridad social, aportes parafiscales y descuentos y obligaciones de los empleados como son embargos, libranza, y otros.

El saldo de esta cuenta a 31 de diciembre de 2022 y 2021 es el siguiente

<b>Retención y Aportes de Nomina</b>	
<b>2022</b>	<b>2021</b>
<b>215.160.009</b>	<b>256.354.110</b>

Los saldos anteriores por seguridad social (Salud, Pensión y ARL) y aportes a parafiscales (ICBF, SENA y Caja de compensación familiar), son aquellos liquidados y causados y que a la fecha de presentación los estados financieros de se encuentran registrados como obligaciones corrientes no vencidas, toda vez que la entidad ha realizado los aportes correspondientes al sistema general de seguridad social oportunamente conforme a las disposiciones de ley.

## ACREEDORES VARIOS


Registra los valores adeudados por la entidad por conceptos diferentes a los especificados anteriormente tales préstamos de medicamentos, obligaciones con entidades, entrada de inventario por remisión. El saldo de esta cuenta a 31 de diciembre de 2022 y 2021 es el siguiente y representados así:

<b>DETALLE</b>	<b>2022</b>	<b>2021</b>
PRESTAMOS DE MEDICAMENTOS RECIBIDOS	27.037.855	19,316,046
ACREEDORES VARIOS	46.415.402	46,601,179
OTROS ACREEDORES	1.365.777	1,365,777
INVENTARIO POR ENTRADA REMISIONADA	25.917.275	8,085,012
<b>TOTAL, ACREEDORES VARIOS</b>	<b>100.736.309</b>	<b>75,368,020</b>

### 5.3. Provisiones Corrientes Por Beneficios A Empleados

#### OBLIGACIONES LABORALES

Comprende el valor de los pasivos a cargo del ente económico y a favor de los trabajadores, originados en la relación laboral, en virtud de normas legales vigentes.

	<b>FUNDACIÓN CLÍNICA DEL RÍO</b>	<b>CÓDIGO</b> CON-OT-05
	<b>SISTEMA DE GESTIÓN DOCUMENTAL</b>	<b>VERSIÓN</b> 01
	<b>PRINCIPALES POLÍTICAS CONTABLES Y NOTAS EXPLICATIVAS A LOS ESTADOS FINANCIEROS-NIIF POR EL AÑO TERMINADO EN 2022 Y 2021</b> (Expresado en pesos colombianos)	<b>EMISIÓN</b> 30-05-2019
		<b>PÁGINA</b> 36 de 50

DETALLE	2022	2021
NOMINA POR PAGAR	39.333.575	7,462,538
CESANTÍAS CONSOLIDADAS	479.056.387	486,330,253
INTERESES DE CESANTÍAS	51.286.997	44,429,062
PRIMA DE SERVICIO	29.753.563	15,060,571
VACACIONES CONSOLIDADAS	250.865.912	219,067,933
INDEMNIZACIONES LABORALES	0	0
<b>TOTAL, OBLIGACIONES LABORALES</b>	<b>850.296.434</b>	<b>772,350,357</b>

En la institución se liquidan las prestaciones sociales teniendo en cuenta la reglamentación vigente; por esta razón las prestaciones sociales se liquidan de la siguiente manera:

Las cesantías: Son equivalentes a un mes de salario por cada 12 meses trabajados (8,33 % mensual) y proporcional por fracción de año.


Los intereses a las cesantías: representan un 1 % del salario por cada mes de trabajo; o lo que es igual al 12% anual o proporcional por fracción con respecto a la suma causada en el año o en la fracción que se liquide definitivamente.

Las vacaciones corresponden a una quincena de salario por cada año trabajado (4,16 % mensual) y proporcional al tiempo laborado.

Las primas de servicios equivalen una quincena de salario por cada seis meses trabajados (8,33 % mensual) y proporcional al tiempo laborado.

La modalidad de contratación que tiene la clínica es a través de contratación a término indefinido y término definido y está clasificada en dos áreas asistencial y administrativo. A continuación, se detalla la siguiente información:

AÑO	TOTAL	TIPO DE CONTRATACION		CLASE DE CONTRATO	
		INDEFINIDO	FIJO	ASISTENCIAL	ADMINISTRATIVO
2022	302	245	57	250	52
2021	308	249	59	256	52

	<b>FUNDACIÓN CLÍNICA DEL RÍO</b>	<b>CÓDIGO</b> CON-OT-05
	<b>SISTEMA DE GESTIÓN DOCUMENTAL</b>	<b>VERSIÓN</b> 01
	<b>PRINCIPALES POLITICAS CONTABLES Y NOTAS EXPLICATIVAS A LOS ESTADOS FINANCIEROS-NIIF POR EL AÑO TERMINADO EN 2022 Y 2021</b>	<b>EMISIÓN</b> 30-05-2019
	(Expresado en pesos colombianos)	<b>PÁGINA</b> 37 de 50

#### 5.4. Provisiones y Pasivos Contingentes.

##### PROVISIONES POR COSTOS Y GASTOS

Corresponde a provisiones contabilizadas generadas por la prestación de servicios recibidos por la institución que a la fecha de corte no presentaron factura o cuentas de cobro.


A la fecha de corte 31 de diciembre de 2022- 2021 este rubro presenta los siguientes saldos:

PROVISIONES Y PASIVOS CONTINGENTES	2022	2021
PROVISIÓN POR HONORARIOS POR PAGAR	275.055.051	116,481,391
SERVICIOS	5.940.945	0
ARRENDAMIENTO	0	132,028
<b>TOTAL, PROVISIONES Y PASIVOS CONTINGENTES</b>	<b>280.995.995</b>	<b>116,613,419</b>

#### 6. PROCESOS JURÍDICOS

Las provisiones por contingencias en procesos de Responsabilidad Civil Médica y laborales se deben registrar con el concepto técnico del abogado responsable, quien deberá valorar cada uno de los casos en: probable, eventual o remoto, según esta clasificación se deberá reconocer provisión o revelar Sin embargo, es preciso hacer mención que con corte a 31 de diciembre de 2022 existen procesos judiciales en los que está involucrada la Fundación Clínica del Río que según los profesionales que llevan los casos en cuestión, el riesgo a su consideración y criterio corresponden a un nivel medio a bajo, por lo tanto,. Entre los procesos de responsabilidad civil reportados son los siguientes:

Representados por la abogada Mary Duque, demandantes: Demanda de Dorancel González (en representación de la finada Janeth gózales). Por otro lado, la abogada Carmen marcela machado, se encuentra apoderada por la institución para llevar la defensa de los siguientes procesos. 1) Hilario Petro pestana. 2). Erick solano Álvarez. Los procesos antes citados a juicio del área jurídica debido a estas instancias el reconocimiento de provisiones por indemnizaciones es incierto y no descifrable actualmente, no tienen riesgo valorable por ser muy bajo o difuso, por ello no se provisionan contablemente.

	<b>FUNDACIÓN CLÍNICA DEL RÍO</b>	<b>CÓDIGO</b> CON-OT-05
	<b>SISTEMA DE GESTIÓN DOCUMENTAL</b>	<b>VERSIÓN</b> 01
	<b>PRINCIPALES POLÍTICAS CONTABLES Y NOTAS EXPLICATIVAS A LOS ESTADOS FINANCIEROS-NIIF POR EL AÑO TERMINADO EN 2022 Y 2021</b>	<b>EMISIÓN</b> 30-05-2019
	(Expresado en pesos colombianos)	<b>PÁGINA</b> <b>38 de 50</b>

Por otra parte, se revela que para corte 31 diciembre de 2022 los procesos de Gennys Argel Miranda y Lady Carola Álvarez fueron terminados.

### 6.1. Otros Pasivos No Financieros Corriente

#### OTROS PASIVOS.

Comprende el valor de los pasivos a cargo del ente económico y a favor de terceros, por depósitos como adelanto a la prestación de un servicio en las diferentes unidades funcionales y se encuentran también depósitos recibidos o consignados que tienen destinación o son de un tercero.

Este grupo están compuestos por los siguientes conceptos y 2022 presentan el siguiente saldo:

OTROS PASIVOS	2022	2021
ANTICIPOS Y AVANCES RECIBIDOS PARA LA PRESTACION DE SERVICIOS EN SALUD	96.502.347	116.409.032
INGRESOS RECIBIDOS PARA TERCEROS	338.955.845	337.154.999
<b>TOTAL, OTROS PASIVOS</b>	<b>435.458.191</b>	<b>453.564.031</b>


### 6.2. Pasivo por Impuesto Diferido.

#### IMPUESTO DIFERIDO.

El pasivo diferido, se trata de las diferencias encontradas en el momento del reconocimiento de los activos y los pasivos. Los impuestos diferidos son impuestos a cargo o a favor de la entidad, atribuibles a la utilidad del período y surgen de las diferencias temporarias, las pérdidas y los créditos fiscales.

El Pasivo por impuesto diferido su saldo a corte 31 de diciembre de 2021 es el siguiente:

Pasivos por Impuestos Diferidos	2022	2021
Impuesto diferido – Pasivo.	41.229.100	40,664,200
<b>Total, por Pasivos por Impuestos Diferidos</b>	<b>41.229.100</b>	<b>40,664,200</b>

	<b>FUNDACIÓN CLÍNICA DEL RÍO</b>	<b>CÓDIGO</b> CON-OT-05
	<b>SISTEMA DE GESTIÓN DOCUMENTAL</b>	<b>VERSIÓN</b> 01
	<b>PRINCIPALES POLÍTICAS CONTABLES Y NOTAS EXPLICATIVAS A LOS ESTADOS FINANCIEROS-NIIF POR EL AÑO TERMINADO EN 2022 Y 2021</b>	<b>EMISIÓN</b> 30-05-2019
	(Expresado en pesos colombianos)	<b>PÁGINA</b> 39 de 50

## 7. Activos y Pasivos por Anticipos de Impuestos corrientes

Los valores aquí descritos representan los montos imputables a las declaraciones de Renta y Retención en la Fuente correspondientes a impuestos nacionales.

No existen partidas en el activo que evidencien retenciones practicadas en ambos periodos.

Las Retención en la fuente perteneciente al pasivo constituye un valor retenido por la institución a nuestros proveedores de bienes y servicios como un anticipo del impuesto a pagar.

Estas partidas activas y pasivas presentan los siguientes saldos a corte 31 de diciembre de 2021

### 7.1 Pasivos por Retención en la Fuente por pagar


<b>Pasivos por Impuestos Corrientes</b>	<b>2022</b>	<b>2021</b>
Retención en la Fuente por Pagar	100.786.000	112.873.000
<b>Total, por Pasivos por Impuestos Corrientes</b>	<b>100.786.000</b>	<b>112.873.000</b>

Las retenciones practicadas por la fundación tienen tarifas diversas según la actividad o servicios recibidos sobre los cuales se apliquen un porcentaje al momento de causar o contabilizar la obligación de la cuenta por pagar. Los conceptos y porcentajes frecuentes son los siguientes: Honorarios del 11% y 10%; compras 3.5% y 2.5%; Arrendamientos 4% y 3.5%; Servicios 6%, 4%, 3.5% y 2% entre otros.

El anticipo de impuestos corresponde a la retención que nos practica los entes pagadores o contratante del servicio que fundación presta, el cual es descontable del Impuesto de renta de cada año.

El impuesto de renta por pagar tiene como base los excedentes netos y la tarifa aplicable a las entidades del régimen especial; dentro de este grupo están las Fundaciones sin ánimo de lucro a la cual pertenece la Fundación clínica del Río con una tarifa especial del 20% para el impuesto de renta y complementarios.



	<b>FUNDACIÓN CLÍNICA DEL RÍO</b>	<b>CÓDIGO</b> CON-OT-05
	<b>SISTEMA DE GESTIÓN DOCUMENTAL</b>	<b>VERSIÓN</b> 01
	<b>PRINCIPALES POLITICAS CONTABLES Y NOTAS EXPLICATIVAS A LOS ESTADOS FINANCIEROS-NIIF POR EL AÑO TERMINADO EN 2022 Y 2021</b> (Expresado en pesos colombianos)	<b>EMISIÓN</b> 30-05-2019
		<b>PÁGINA</b> 40 de 50

Para los años en los cuales no se generen excedentes si no perdidas en el periodo fiscal, no se aplicaran tarifa para liquidación del Impuesto sobre la Renta y complementarios.

### 6.2.1 Pasivos por impuestos corrientes.

<b>Pasivos por impuestos corrientes</b>	<b>2022</b>	<b>2021</b>
Impuesto de Renta y complementarios	0	0
<b>Total, Pasivos por impuestos corrientes</b>	<b>0</b>	<b>0</b>

## 8. Patrimonio

### 8.1. Capital Social

#### CAPITAL SOCIAL

Están representados en el aporte realizado por los socios fundadores en el momento de constitución de la Fundación.

#### CAPITAL SOCIAL

APORTES SOCIALES (FUNDADORES)

\$ 10.000.000,00

**TOTAL, APORTES SOCIALES**

**\$ 10.000. 000,00**

### 8.2. Excedentes / Perdida del Ejercicio


#### EXCEDENTES/DÉFICIT DEL EJERCICIO

Para la vigencia-31 de diciembre de 2022 y 2021 la Fundación Clínica del Río presentó el siguiente Resultado:

<b>Excedentes / Perdidas del Ejercicio</b>	
<b>2022 (Excedente)</b>	<b>2021 (Excedente)</b>
<b>966.473.049</b>	<b>1,189,881,311</b>

En caso de haber excedentes, la fundación deberá invertir, en el año siguiente en las actividades propias de la organización. La DIAN contempla mayores controles a las entidades sin ánimo de lucro, las empresas para poder acceder a este beneficio deberán cumplir con una serie de requisitos establecidos.

Dentro del más importante es el de demostrar que se está ejerciendo una función meritoria, sin embargo, ya no podrán calificarse a sí mismas como tales, si no que solo la dará la Dirección de Impuestos Nacionales Dian, entidad que sacara de la lista a

	<b>FUNDACIÓN CLÍNICA DEL RÍO</b>	<b>CÓDIGO</b> CON-OT-05
	<b>SISTEMA DE GESTIÓN DOCUMENTAL</b>	<b>VERSIÓN</b> 01
	<b>PRINCIPALES POLÍTICAS CONTABLES Y NOTAS EXPLICATIVAS A LOS ESTADOS FINANCIEROS-NIIF POR EL AÑO TERMINADO EN 2022 Y 2021</b>	<b>EMISIÓN</b> 30-05-2019
	(Expresado en pesos colombianos)	<b>PÁGINA</b> 41 de 50

los que no cumplen con los requisitos específicos, no se podrán repartir excedentes entre los socios de dichas entidades, y la Dian estará en la capacidad de revocar dichos beneficios si encuentra que incumple con las condiciones.

### 8.3. Excedentes/Perdida de Ejercicio Anteriores

#### EXCEDENTES/PERDIDA DE EJERCICIO ANTERIORES

Para el periodo 2022 y 2021, la Fundación Clínica del Río presentó el siguiente Resultado:


Años	Excedentes / Perdidas de Ejercicios Anteriores			Excedente/déficit Acumulado
	Perdida Convergencia NIIF	Excedente	Perdida	
2022	(321.190.455)	966.473.049	0	2.173.245.650
2021	(321.190.455)	1.189.881.311	0	1.206.772.601

## 9. Ingresos Por Actividades Ordinarias

### 9.1. Ingresos de Operación Ordinaria.

#### INGRESOS OPERACIONALES.

Representan los valores recibidos por concepto de la prestación de los servicios médicos, asistenciales, y actividades conexas de la salud y las Ciencias Médicas; obtenidos de los periodos informados; este rubro cumple con los criterios de reconocimiento contemplados en la política 3.13 del manual de políticas contables y representan valores fiables de la facturación general de la institución, es decir, constituyen valores libres de error significativo, sesgo y razonables que reflejan el ingreso real de la entidad al corte de cada año.

	<b>FUNDACIÓN CLÍNICA DEL RÍO</b>	<b>CÓDIGO CON-OT-05</b>
	<b>SISTEMA DE GESTIÓN DOCUMENTAL</b>	<b>VERSIÓN 01</b>
	<b>PRINCIPALES POLITICAS CONTABLES Y NOTAS EXPLICATIVAS A LOS ESTADOS FINANCIEROS-NIIF POR EL AÑO TERMINADO EN 2022 Y 2021</b>	<b>EMISIÓN 30-05-2019</b>
	(Expresado en pesos colombianos)	<b>PÁGINA 42 de 50</b>

Ingresos de Operación	2022	2021
Unidad Funcional de Urgencias	1.829.312.035	1.334.124.289
Unidad Funcional de Consulta Externa	484.449.385	1.110.537.960
Unidad Funcional de hospitalización	1.892.230.099	1.881.206.220
Unidad Funcional de UCIA	4.665.644.159	6.248.857.060
Unidad Funcional de UCIN	3.152.058.606	2.737.235.336
Unidad Funcional de Quirófanos	13.014.901.391	8.672.822.712
Unidad funcional de Apoyo Diagnostico	6.181.496.120	4.967.439.864
Unidad funcional de apoyo terapeutico	537.347.603	454.619.446
Unidad Funcional de Mercadeo	-	1.569.161.526
Unidad de Endoscopias	907.601.776	818.355.157
Programa ser Madre Hijo	4.035.762.790	3.865.144.951
<b>TOTAL INGRESOS DE OPERACIÓN</b>	<b>36.700.803.964</b>	<b>33.659.504.521</b>
Descuentos, Glosas y Devoluciones en Venta	(740.464.601)	(862.012.459)
<b>TOTAL INGRESOS NETOS</b>	<b>35.960.339.363</b>	<b>32.797.492.062</b>


### 9.3 Otros Ingresos

#### INGRESOS NO OPERACIONALES

Corresponden a rendimientos financieros, contraprestaciones, recuperaciones de cartera castigada y de gastos y otros menores. Es preciso mencionar que la empresa Unidad de estudio molecular UDEM SAS efectuó una donación a Fundación clínica del Río por 250 millones de pesos.

Los saldos de los años 2022 y 2021 son los siguientes.

Ingresos No Operacionales	2022	2021
Rendimientos Financieros	61.528.047	(423.887)
Servicios		-
Recuperaciones	11.465.206	151.908.612
Indemnizaciones- Incapacidades	28.231.757	19.220.094
Ingresos Por Conciliacion	7.042.526	2.387.639
Diversos - Inventarios- Donaciones	642.176.996	2.129.415.227
<b>TOTAL INGRESOS NO OPERACIONALES</b>	<b>750.444.532</b>	<b>2.302.507.685</b>

	<b>FUNDACIÓN CLÍNICA DEL RÍO</b>	<b>CÓDIGO</b> CON-OT-05
	<b>SISTEMA DE GESTIÓN DOCUMENTAL</b>	<b>VERSIÓN</b> 01
	PRINCIPALES POLÍTICAS CONTABLES Y NOTAS EXPLICATIVAS A LOS ESTADOS FINANCIEROS-NIIF POR EL AÑO TERMINADO EN 2022 Y 2021	<b>EMISIÓN</b> 30-05-2019
	(Expresado en pesos colombianos)	<b>PÁGINA</b> 43 de 50

## 10. Costos y gastos por Actividades Ordinarias

### 10.1. Costos Actividades Ordinarias

#### COSTOS OPERACIONALES


Agrupar las cuentas que representan la acumulación de los costos directos e indirectos necesarios en la prestación de los servicios de salud y conexos a los mismos como son medicamentos, materiales médico-quirúrgicos, etc., en un periodo determinado. Los Costos de Prestación de Servicios son causados en el momento en que se originan, son específicos con relación a las Unidades Funcionales del Ingresos a las que sirven de soporte en las diferentes áreas de servicios.

<b>COSTOS OPERACIONALES</b>	<b>2022</b>	<b>2021</b>
Unidad Funcional de Urgencias	3.407.019.619	3.279.277.057
Unidad Funcional de Consulta Externa	978.006.927	1.333.149.626
Unidad Funcional de hospitalización	3.654.914.056	3.290.183.520
Unidad Funcional de UCIA	4.046.783.942	3.682.814.839
Unidad Funcional de UCIN	2.600.202.244	2.339.177.690
Unidad Funcional de Quirófanos	8.620.950.982	5.910.129.063
Unidad Funcional de Apoyo Diagnostico	4.822.726.218	4.035.802.024
Unidad Funcional de Apoyo Terapeutico	339.658.187	308.595.881
Unidad Funcional mercadeo	-	2.522.220.058
Unidad de Endoscopia	591.869.090	469.582.714
Programa Ser Madre Hijo	3.456.188.101	3.387.657.017
<b>TOTAL COSTOS OPERACIONALES</b>	<b>32.518.319.366</b>	<b>30.558.589.489</b>
Descuentos, Glosas y Devoluciones en Costos	(121.709.059)	(116.903.902)
<b>TOTAL COSTOS</b>	<b>32.396.610.308</b>	<b>30.441.685.588</b>

### 10.2. Gastos de Administración.

#### GASTOS POR ADMINISTRACIÓN

Comprende los gastos ocasionados en el desarrollo principal del objeto social de la Institución y se registran, sobre la base de causación. Estos gastos son los que se generan directamente de la gestión administrativa los cuales van encaminada a la

	<b>FUNDACIÓN CLÍNICA DEL RÍO</b>	<b>CÓDIGO</b> CON-OT-05
	<b>SISTEMA DE GESTIÓN DOCUMENTAL</b>	<b>VERSIÓN</b> 01
	<b>PRINCIPALES POLÍTICAS CONTABLES Y NOTAS EXPLICATIVAS A LOS ESTADOS FINANCIEROS-NIIF POR EL AÑO TERMINADO EN 2022 Y 2021</b>	<b>EMISIÓN</b> 30-05-2019
	(Expresado en pesos colombianos)	<b>PÁGINA</b> 44 de 50

dirección, planeación, organización de las políticas establecidas para el desarrollo de sus operaciones normales.

Los gastos más representativos son: Gastos de Personal, Honorarios, arrendamientos, servicios, mantenimientos, diversos entre otros. A 31 de diciembre de 2022 – 2021 presenta el siguiente saldo representados así:


<b>Gastos de Administración</b>	<b>2022</b>	<b>2021</b>
De Personal	1.946.653.486	1,834,303,914
Honorarios	61.043.580	37,451,080
Impuestos	3.401.128	1,700,564
Arriendos	38.182.463	31,432,534
Seguros	90.988.432	85,809,311
Servicios	210.611.893	176,927,186
Gastos Legales	2.807.581	2,884,163
Mantenimiento	47.911.122	21,874,687
Gastos de Viaje	47.998.157	24,896,353
Depreciación	73.785.349	75,068,654
Amortización	81.210.869	81,721,585
Diversos	190.150.336	324,538,637
Gastos por deterioro en cartera	247.093.928	318,612,483
<b>Total, Gastos Administrativo</b>	<b>3.041.838.324</b>	<b>3,017,221,152</b>

### 10.3. Otros Gastos

#### **GASTOS NO OPERACIONALES**

Comprende las sumas pagadas o causadas por gastos no relacionados directamente con el desarrollo del objeto social de la Institución prestadora de servicios de salud. Se incorporan conceptos tales como gastos financieros, pérdida en venta y retiro de bienes, gastos extraordinarios y gastos diversos. A 31 de diciembre de 2022 – 2021 presenta la siguiente distribución:

<b>Gastos no Operacionales</b>	<b>2022</b>	<b>2021</b>
Gastos Financieros	160.912.446	148,065,170
Perdida en venta y retiro de bienes	59.828.209	120,564,206
Gastos Extraordinarios	29.878.620	175,624,234

	<b>FUNDACIÓN CLÍNICA DEL RÍO</b>	<b>CÓDIGO</b> CON-OT-05
	<b>SISTEMA DE GESTIÓN DOCUMENTAL</b>	<b>VERSIÓN</b> 01
	PRINCIPALES POLÍTICAS CONTABLES Y NOTAS EXPLICATIVAS A LOS ESTADOS FINANCIEROS-NIIF POR EL AÑO TERMINADO EN 2022 Y 2021 (Expresado en pesos colombianos)	<b>EMISIÓN</b> 30-05-2019
		<b>PÁGINA</b> 45 de 50

Gastos Extraordinarios ejerc. Anteriores	27.127.075	20,228,675
Gastos Diversos – Otros	27.551.071	140,871,878
<b>Total, Gastos No Operacionales</b>	<b>305.231.463</b>	<b>605,354,163</b>

Entre este grupo se encuentran los **Gastos Financieros** que se originan en la utilización de capital externo en calidad de mutuo, préstamo o por la utilización de los diferentes componentes que existen de los portafolios de servicios financieros, como son las comisiones, intereses de sobregiro o financiación, chequeras.

#### 10.4. Gastos Por Impuesto Corriente

##### **GASTO POR IMPUESTO CORRIENTE DE RENTA**

Es una contribución nacional que grava las utilidades derivadas de las operaciones ordinarias de la entidad en un periodo o año. La entidad es voluntaria de ser una entidad sin ánimo de lucro y esta sometía al Régimen Tributario especial. Por consiguiente, está sometido al impuesto de renta y complementarios sobre el beneficio neto o excedente y su tarifa del 20%.


Para el año 2022 la entidad presenta como resultado del ejercicio un déficit contable y fiscal por lo cual se procede a liquidar impuesto de renta a la tarifa del 20%.

<b>Gastos no deducibles</b>	<b>2022</b>	<b>2021</b>
Impuesto de Renta y complementarios	0	0
<b>Total, Gastos No Deducibles</b>	<b>0</b>	<b>0</b>

#### 10.5. Gastos Por Impuesto Diferido

##### **GASTO POR IMPUESTO DIFERIDO**

Es un impuesto que se genera por el tratamiento diferencial que se da a los hechos económicos desde el punto de vista contable y fiscal. El objetivo de determinar cuál es el gasto por impuesto diferido, es reconocer en la contabilidad las diferencias que se presenten respecto del impuesto de renta, por los diferentes tratamientos aplicados a los hechos económicos realizados. Este gasto puede presentarse con naturaleza débito o crédito dependiendo del resultado que refleje las diferencias temporarias encontradas con las bases contables y fiscales en los activos y pasivos al momento de liquidar el impuesto diferido.


	<b>FUNDACIÓN CLÍNICA DEL RÍO</b>	<b>CÓDIGO CON-OT-05</b>
	<b>SISTEMA DE GESTIÓN DOCUMENTAL</b>	<b>VERSIÓN 01</b>
	<b>PRINCIPALES POLITICAS CONTABLES Y NOTAS EXPLICATIVAS A LOS ESTADOS FINANCIEROS-NIIF POR EL AÑO TERMINADO EN 2022 Y 2021</b>	<b>EMISIÓN 30-05-2019</b>
	(Expresado en pesos colombianos)	<b>PÁGINA 46 de 50</b>

A continuación, se presenta las diferencias presentadas en el cálculo del impuesto diferido de los años 2022 y 2021

#### DETERMINACION DEL GASTO IMPUESTO DIFERIDO AÑO 2022.

NOMBRE	BASE CONTABLE	BASE FISCAL	DIF	TAR	IMPUESTO DIFERIDO ACTIVO	IMPUESTO DIFERIDO PASIVO
CLIENTES NALES FACTURACION GENERADA PENDIENTE POR RADICAR	4.498.209.093	4.497.895.453	314.000	20%	-	62.800
CLIENTES NALES FACTURACION RADICADA	7.249.847.705	7.249.847.705	-	20%	-	-
CLIENTES NALES FACTURACION RADICADA Y GLOSADA SUBSANABLE	210.045.729	210.045.729	-	20%	-	-
CLIENTES NALES FACTURACION RADICADA CONCILIADA	119.135.411	119.135.411	-	20%	-	-
GIROS PARA ABONO A CARTERA PENDIENTES POR APLICAR (CR)	- 391.132.124	- 390.855.424	- 277.000	20%	55.400	-
ANTICIPOS, AVANCES Y DEPÓSITOS	736.403.804	736.403.804	-	20%	-	-
SERVICIOS	1.475.177.966	1.475.177.966	-	20%	-	-
ANTICIPOS DE IMPUESTOS Y CONTRIBUCIONES O SALDOS A FAVOR	0	-	-	20%	-	-
CUENTAS POR COBRAR A TRABAJADORES	13.355.760	13.355.760	-	20%	-	-
DEUDORES VARIOS	122.656.162	158.062.025	- 35.406.000	20%	7.081.200	-
PROVISIONES	- 243.712.683	- 4.372.135	- 239.341.000	20%	47.868.200	-
DETERIORO	- 1.525.438.708	- 645.330.091	- 880.109.000	20%	176.021.800	-
MAQUINARIA Y EQUIPO	685.951.904	694.841.750	- 8.890.000	10%	889.000	-
EQUIPO DE OFICINA	749.625.053	822.759.477	- 73.134.000	10%	7.313.400	-
EQUIPO DE CÓMPUTO Y COMUNICACIÓN	550.189.772	616.120.772	- 65.931.000	10%	6.593.100	-
MAQUINARIA Y EQUIPO MEDICO CIENTIFICO	3.014.375.989	3.413.219.292	- 398.843.000	10%	39.884.300	-
EQUIPOS EN ARRENDAMIENTO FINANCIERO Y DERECHOS POR LEASING	317.276.470	2.445.450	314.831.000	10%	-	31.483.100
DEPRECIACION	- 2.970.291.276	- 3.758.418.503				
INTANGIBLES	11.434.478	- 1575.108	13.010.000	20%	-	2.602.000
ACTIVOS DIFERIDOS	48.450.398	13.044.535	35.406.000	20%	-	7.081.200
BANCOS NACIONALES	83.333.333	83.333.333	-	20%	-	-
<b>TOTALES</b>				<b>20%</b>	<b>285.706.400</b>	<b>41.229.100</b>




	<b>FUNDACIÓN CLÍNICA DEL RÍO</b>	<b>CÓDIGO CON-OT-05</b>
	<b>SISTEMA DE GESTIÓN DOCUMENTAL</b>	<b>VERSIÓN 01</b>
	<b>PRINCIPALES POLITICAS CONTABLES Y NOTAS EXPLICATIVAS A LOS ESTADOS FINANCIEROS-NIIF POR EL AÑO TERMINADO EN 2022 Y 2021</b>	<b>EMISIÓN 30-05-2019</b>
	(Expresado en pesos colombianos)	<b>PÁGINA 47 de 50</b>

### DETERMINACION DEL GASTO IMPUESTO DIFERIDO AÑO 2021.

NOMBRE	BASE CONTABLE	BASE FISCAL	DIF	TAR	IMPUESTO DIFERIDO ACTIVO	IMPUESTO DIFERIDO PASIVO
CLIENTES NALES FACTURACION GENERADA PENDIENTE POR RADICAR	3.758.499.943	3.758.186.303	314.000	20%	-	62.800
CLIENTES NALES FACTURACION RADICADA	5.385.324.116	5.385.324.116	-	20%	-	-
CLIENTES NALES FACTURACION RADICADA Y GLOSADA SUBSANABLE	133.215.897	133.215.897	-	20%	-	-
CLIENTES NALES FACTURACION RADICADA CONCILIADA	31.358.340	31.358.340	-	20%	-	-
GIROS PARA ABONO A CARTERA PENDIENTES POR APLICAR (CR)	- 627.388.222	- 627.111.522	- 277.000	20%	55.400	-
ANTICIPOS, AVANCES Y DEPÓSITOS	180.828.250	180.828.250	-	20%	-	-
SERVICIOS	516.899.812	516.899.812	-	20%	-	-
ANTICIPOS DE IMPUESTOS Y CONTRIBUCIONES O SALDOS A FAVOR	15.647	15.647	-	20%	-	-
CUENTAS POR COBRAR A TRABAJADORES	6.338.964	6.338.964	-	20%	-	-
DEUDORES VARIOS	100.293.047	135.698.910	- 35.406.000	20%	7.081.200	-
PROVISIONES	-	239.340.548	- 239.341.000	20%	47.868.200	-
DETERIORO	- 1.525.438.708	- 645.330.091	- 880.109.000	20%	176.021.800	-
MAQUINARIA Y EQUIPO	653.818.741	662.708.587	- 8.890.000	10%	889.000	-
EQUIPO DE OFICINA	681.200.401	754.334.825	- 73.134.000	10%	7.313.400	-
EQUIPO DE CÓMPUTO Y COMUNICACIÓN	497.259.790	563.190.790	- 65.931.000	10%	6.593.100	-
MAQUINARIA Y EQUIPO MEDICO CIENTIFICO	2.779.591.208	3.178.434.511	- 398.843.000	10%	39.884.300	-
EQUIPOS EN ARRENDAMIENTO FINANCIERO Y DERECHOS POR LEASING	314.831.020	5.648.574	309.182.000	10%	-	30.918.200
DEPRECIACION	- 2.406.797.529	- 3.194.924.756				
INTANGIBLES	2.745.999	- 10.263.587	13.010.000	20%	-	2.602.000
ACTIVOS DIFERIDOS	39.968.129	4.562.266	35.406.000	20%	-	7.081.200
BANCOS NACIONALES	186.340.170	186.340.170	-	20%	-	-
<b>TOTALES</b>				<b>20%</b>	<b>285.706.400</b>	<b>40.664.200</b>


IMPUESTO DIFERIDO ACTIVO			
PERIODO	DEBITO	CREDITO	SALDO
SALDO A 31 DE DICIEMBRE DE 2016	48,940,416	-	48,940,416
SALDO A 31 DE DICIEMBRE DE 2017	74,670,706	-	123,611,121
SALDO A 31 DE DICIEMBRE DE 2018	71,220,171		194,831,292
SALDO A 31 DE DICIEMBRE DE 2019		30,035,040	164,796,251
SALDO A 31 DE DICIEMBRE DE 2020	6,302,693		
SALDO A 31 DE DICIEMBRE DE 2021			171.098.944
<b>SALDO A 31 DIC 2022 ACTIVO</b>			<b>285.706.400</b>

	<b>FUNDACIÓN CLÍNICA DEL RÍO</b>	<b>CÓDIGO CON-OT-05</b>
	<b>SISTEMA DE GESTIÓN DOCUMENTAL</b>	<b>VERSIÓN 01</b>
	<b>PRINCIPALES POLITICAS CONTABLES Y NOTAS EXPLICATIVAS A LOS ESTADOS FINANCIEROS-NIIF POR EL AÑO TERMINADO EN 2022 Y 2021</b>	<b>EMISIÓN 30-05-2019</b>
	(Expresado en pesos colombianos)	<b>PÁGINA 48 de 50</b>

<b>IMPUESTO DIFERIDO PASIVO</b>			
PERIODO	DEBITO	CREDITO	SALDO
SALDO A 31 DE DICIEMBRE DE 2016		29,916,818	29,916,818
SALDO A 31 DE DICIEMBRE DE 2017	-	21,372,032	51,288,850
SALDO A 31 DE DICIEMBRE DE 2018		25,320,094	76,608,943
SALDO A 31 DE DICIEMBRE DE 2019		3,268,606	79,877,549
<b>SALDO A 31 DICIEMBRE DE 2021</b>		<b>320,662</b>	<b>80,198,211</b>
<b>EFEECTO DEL IMPUESTO DIFERIDO EN RESULTADOS</b>			
GASTO/INGRESO POR IMPUESTO DIFERIDO 2016			(19,023,598)
GASTO/INGRESO POR IMPUESTO DIFERIDO 2017			(53,298,674)
GASTO/INGRESO POR IMPUESTO DIFERIDO 2018			(45,900,077)
GASTO/INGRESO POR IMPUESTO DIFERIDO 2019			33,303,646
GASTO/INGRESO POR IMPUESTO DIFERIDO 2020			-5,982,030
GASTO/INGRESO POR IMPUESTO DIFERIDO 2021			-154,141,467
<b>EFEECTO IMPUESTO DIFERIDO 2022</b>			<b>564.900</b>

<b>COMPORTAMIENTO GASTO/INGRESO POR IMPUESTO DIFERIDO</b>		
IMPUESTO DIFERIDO ACTIVO	GASTOS 2022	INGRESO 2021
CUENTAS POR COBRAR		70,138,502
PROPIEDAD, PLANTA Y EQUIPO		44,468,954
<b>IMPUESTO DIFERIDO PASIVO</b>		
CUENTAS POR COBRAR		
PROPIEDAD, PLANTA Y EQUIPO	564.900	39,534,011
<b>TOTAL</b>	<b>564.900</b>	<b>154,141,467</b>

Para el año 2016 se presentó un gasto con saldo crédito por impuesto diferido por valor de \$-19.023.598 y con la liquidación correspondiente al año 2017 se presentó nuevamente un saldo crédito en el gasto por impuesto diferido de \$53.298.674; para reflejar un efecto en el impuesto total a corte 31 de diciembre del 2018 por valor de \$-118.222.349 disminuyendo de esta manera la perdida contable reflejada en el resultado del periodo 2018 en \$-45.900.077, para el ejercicio del año 2019 se obtiene un impuesto diferido activo por valor de \$ 33.303.646 mientras que en el año 2020 arroja un resultado de impuesto diferido por -5,982,030, para la vigencia de 2021 el resultado fue de -154,141,467 y finalmente en el ejercicio de 2022 se obtuvo un gasto por impuesto diferido por 564.900.

	<b>FUNDACIÓN CLÍNICA DEL RÍO</b>	<b>CÓDIGO</b> CON-OT-05
	<b>SISTEMA DE GESTIÓN DOCUMENTAL</b>	<b>VERSIÓN</b> 01
	<b>PRINCIPALES POLÍTICAS CONTABLES Y NOTAS EXPLICATIVAS A LOS ESTADOS FINANCIEROS-NIIF POR EL AÑO TERMINADO EN 2022 Y 2021</b>	<b>EMISIÓN</b> 30-05-2019
	(Expresado en pesos colombianos)	<b>PÁGINA</b> 49 de 50

## 11. Sistema de costos.

En base a la mejora continua se ha buscado un método por el cual se obtenga la mejor distribución de los costos dentro de la Fundación Clínica del Río. En ese orden de ideas se ha iniciado el diseño e implementación de un sistema de costos basados en las actividades (Sistemas de Costeo ABC). Esta modalidad permite saber con más detalle el costo de cada una de las actividades que se desarrollan dentro de la organización y en efecto el costo de cada uno de los procesos y servicios.


Actualmente se ha implementado este sistema en una de las áreas más críticas dentro de la Clínica, como lo es el área de Cirugía. En esta sección se identificaron cada una de las actividades que intervenían para dar lugar a un procedimiento quirúrgico, y los recursos que se consumían para llevarla a cabalidad, cabe notar que este proceso inicia desde que el paciente toma la cita por especialidad.

Una vez terminado este proceso se tuvo como producto final una base de datos donde se encuentra cada uno de los procedimientos quirúrgicos ofertados dentro de la clínica con su respectivo costo, el cual está discriminado por concepto, recurso consumido y por actividad.

Como apoyo al sistema que se está aplicando, se ha iniciado el diseño de un software capaz de controlar dichos costos. Esta nueva herramienta diseñada en función de las necesidades de la institución podrá mantener una descripción mucho más detallada que la actual y se mejorará en gran medida el proceso.

## 12. Estado de Cambio en el Patrimonio.

Refleja todas las variaciones del Patrimonio, tales como las ocasionadas por aumentos de aportes, movimientos de reservas ocasionadas por formalidades legales y las contempladas estatutariamente, valorizaciones de los activos o derechos del ente económico, las cuales deben registrarse en el período en que se incurren y en las cuentas apropiadas. El saldo a 31 de diciembre 2022 de los diferentes rubros que componen el Patrimonio de la Fundación son:

	<b>FUNDACIÓN CLÍNICA DEL RIO</b>	<b>CÓDIGO</b> CON-OT-05
	<b>SISTEMA DE GESTIÓN DOCUMENTAL</b>	<b>VERSIÓN</b> 01
	<b>PRINCIPALES POLITICAS CONTABLES Y NOTAS EXPLICATIVAS A LOS ESTADOS FINANCIEROS-NIIF POR EL AÑO TERMINADO EN 2022 Y 2021</b>	<b>EMISIÓN</b> 30-05-2019
	(Expresado en pesos colombianos)	<b>PÁGINA</b> 50 de 50

DETALLE	CUOTAS APORTES PAGADOS	EXCEDENTE (PERDIDA) CONVERGENCIA	EXCEDENTE / PERDIDA ACUMULADA	EXCEDENTE (PERDIDA) DEL EJERCICIO	TOTAL PATRIMONIO
<b>BALANCE AL 31 DE DICIEMBRE DE 2021</b>	<b>10.000.000</b>	<b>(321.190.455)</b>	<b>338.081.745</b>	<b>1.189.881.311</b>	<b>1.216.772.601</b>
Traslado de Excedentes (Perdidas) ejercicios anteriores	-	-	1.189.881.311	(1.189.881.311)	
Correccion de errores de periodos anteriores	-	-	-	-	-
Efecto por Convergencia a NIIF	-	-	-	-	-
Resultado integral del ejercicio	-	-	-	966.473.049	966.473.049
<b>BALANCE AL 31 DE DICIEMBRE DE 2022</b>	<b>10.000.000</b>	<b>(321.190.455)</b>	<b>1.527.963.056</b>	<b>966.473.049</b>	<b>2.183.245.650</b>

Con respecto al año anterior este resultado nos permite cumplir con la Resolución 3100 de diciembre de 2019 con respecto a las condiciones de habilitación de prestar servicios de salud sobre contar con suficiencia patrimonial.

## 12. Hechos Ocurridos después del Periodo sobre el que se informa.

A diciembre 31 del año 2.022 en la FUNDACIÓN CLÍNICA DEL RIO no se conoce proceso alguno en su contra por particulares o con entidades del Estado. Tampoco se conoce de algún evento que modifique los consignados en los Estados Financieros por la vigencia a 31 de diciembre 2022.

Las anteriores Notas son parte integrante de los Estados financieros de FUNDACIÓN CLÍNICA DEL RIO aprobados en asamblea de Consejo Directivo del 29 de marzo 2023 y autorizados para su publicación.